

B1  
Bw



StepStone  
**GEHALTSREPORT**

Für Fach- und Führungskräfte

[www.stepstone.de](http://www.stepstone.de)

### **Über den StepStone Gehaltsreport**

StepStone hat im Herbst 2017 eine Online-Befragung zum Thema Gehalt durchgeführt. Rund 50.000 Fach- und Führungskräfte haben an dieser Umfrage teilgenommen. Der StepStone Gehaltsreport zeigt die durchschnittlichen Gehälter für Fach- und Führungskräfte, aufgeteilt nach Berufsfeld, Region, Branche und Berufserfahrung. Etwa 70 Prozent der Befragten waren Fachkräfte ohne Personalverantwortung. Führungskräfte waren zu 30 Prozent vertreten. Bei der Auswertung wurden aus Gründen der Vergleichbarkeit nur die Angaben derjenigen Umfrageteilnehmer berücksichtigt, die in Vollzeit arbeiten.

### **Die StepStone Gehaltszahlen**

Alle Gehaltsdaten sind in Euro angegeben. Sämtliche Gehaltszahlen beziehen sich auf das durchschnittliche Bruttojahresgehalt inklusive Boni, Provisionen, Prämien etc.

### **Über StepStone**

Mit StepStone finden Menschen ihren Traumjob. Das Angebot von StepStone ist das reichweitenstärkste im Wettbewerbsumfeld (Quelle: IVW). StepStone beschäftigt mehr als 2.500 Mitarbeiter und betreibt neben [www.stepstone.de](http://www.stepstone.de) Online-Jobplattformen in weiteren Ländern.

INHALT

1

GEHÄLTER FACH- UND FÜHRUNGSKRÄFTE  
IN DEUTSCHLAND: EIN ÜBERBLICK

Seite 4

2

INGENIEURE UND TECHNISCHE BERUFE

Seite 16

3

MARKETING UND VERTRIEB

Seite 26

4

IT

Seite 36

5

PERSONALWESEN

Seite 41

6

FINANZEN, VERSICHERUNGEN  
UND BANKING

Seite 46

7

EINKAUF UND LOGISTIK

Seite 51

8

PFLEGE UND THERAPIE

Seite 56



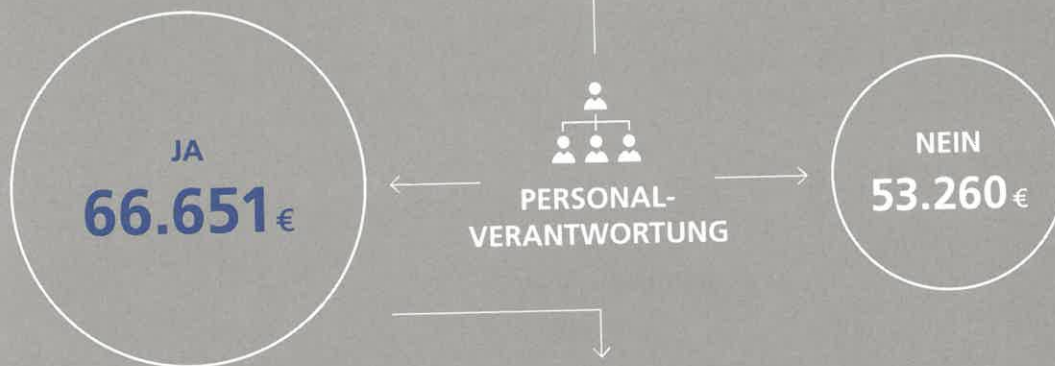
1

# ÜBERBLICK

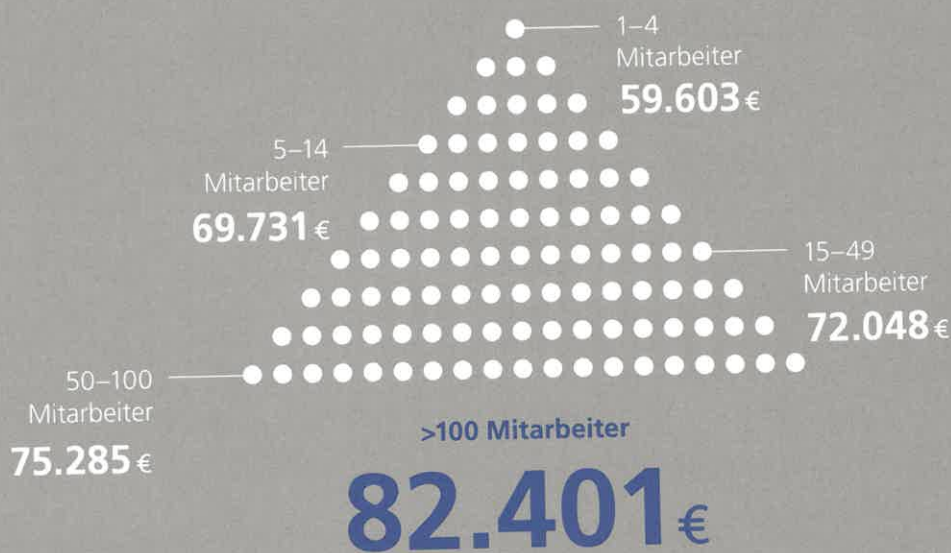


## 58.152 €

Bruttodurchschnittsgehalt

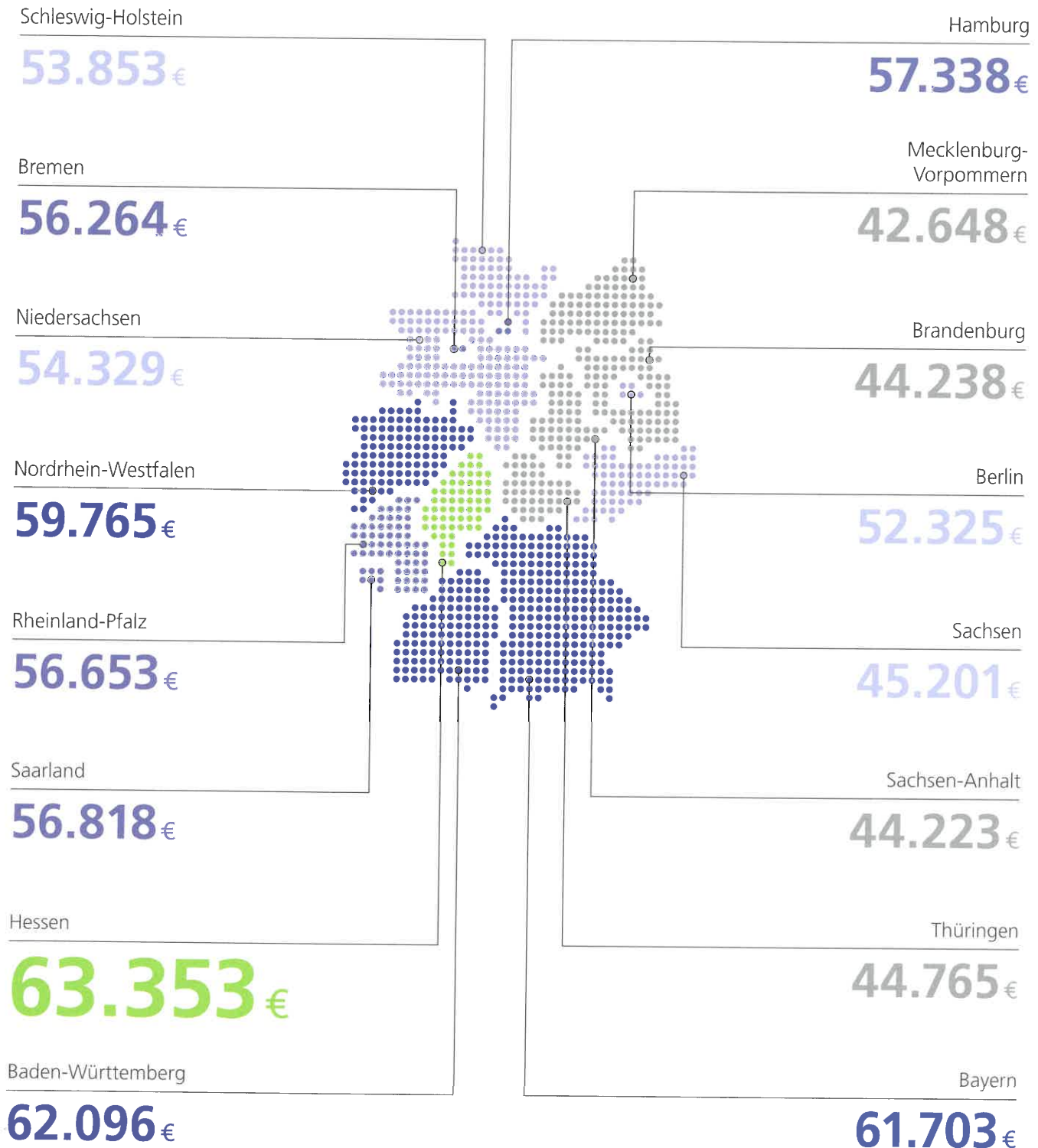


Anzahl Mitarbeiter unterstellt

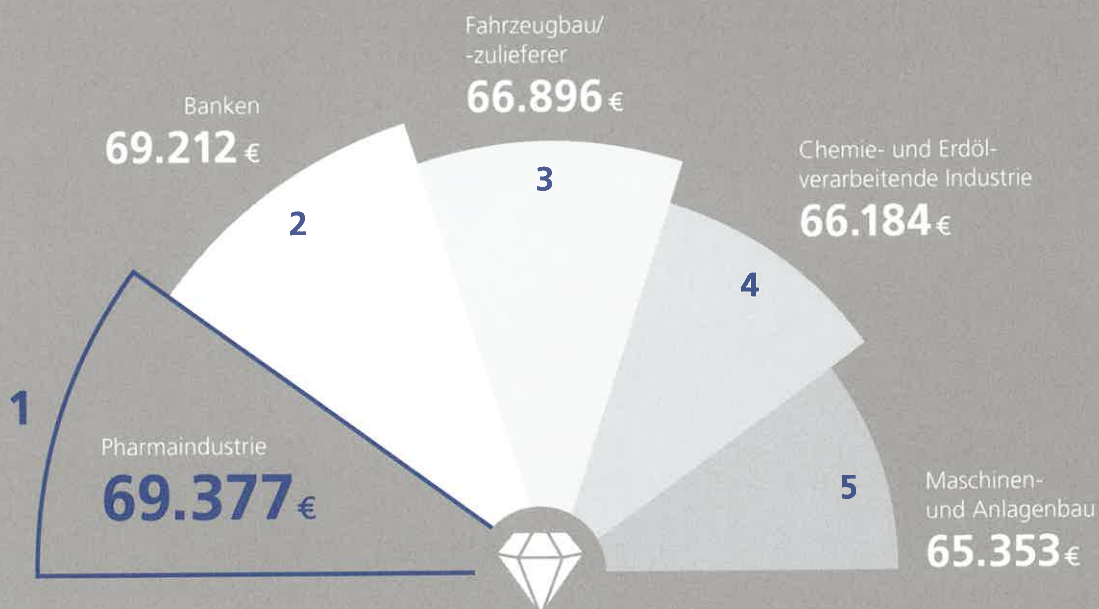




# GEHÄLTER NACH BUNDESLÄNDERN

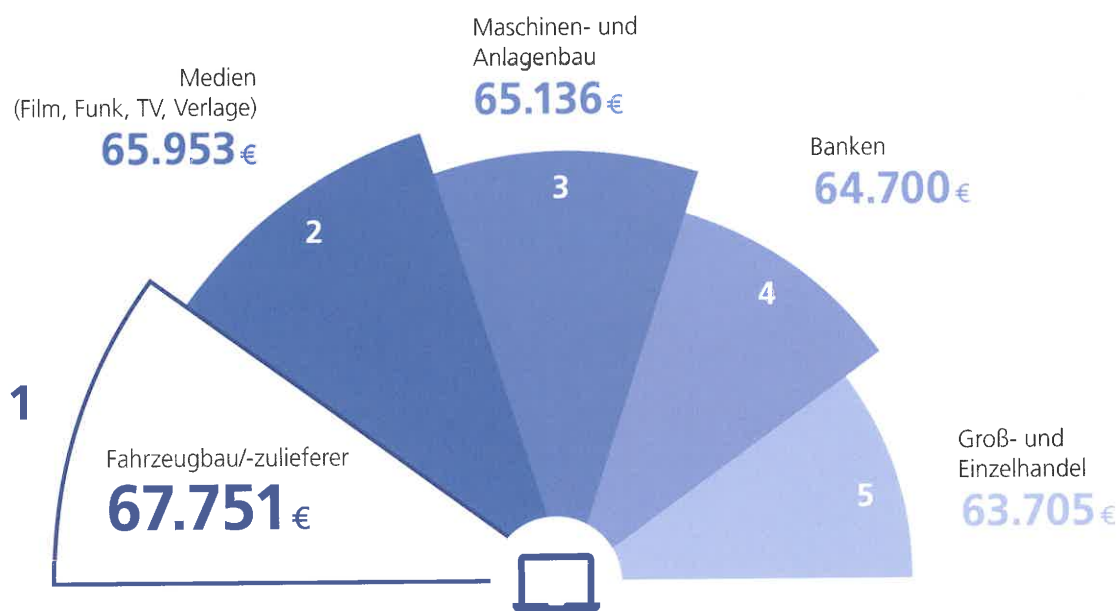


## GEHÄLTER NACH BRANCHEN



DIE FÜNF BRANCHEN MIT DEN HÖCHSTEN DURCHSCHNITTSGEHÄLTERN

## DIE BRANCHEN MIT DEN HÖCHSTEN GEHÄLTERN FÜR UNTERSCHIEDLICHE BERUFE

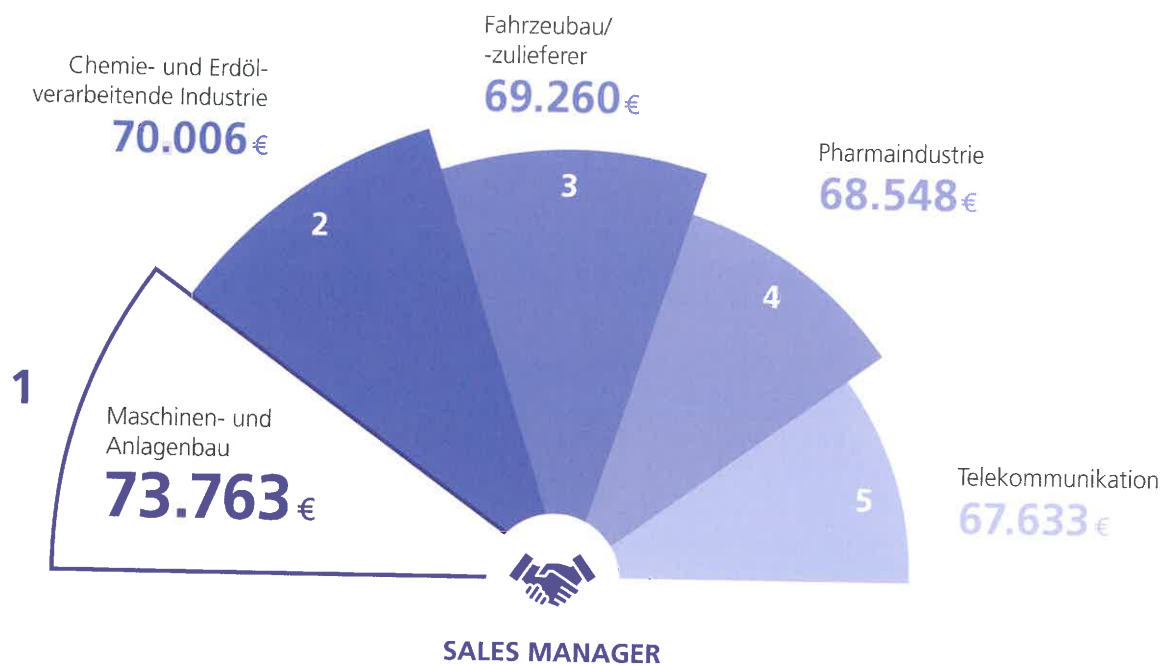
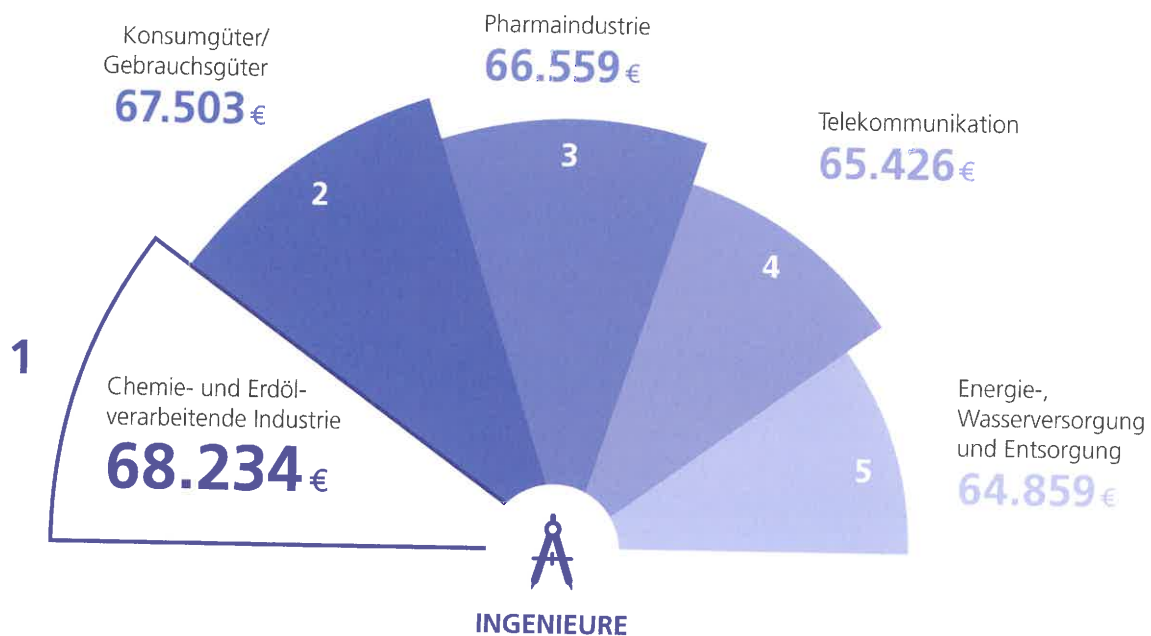


SOFTWAREDEVELOPER

Bruttodurchschnittsgehalt (inkl. variabler Bezüge)

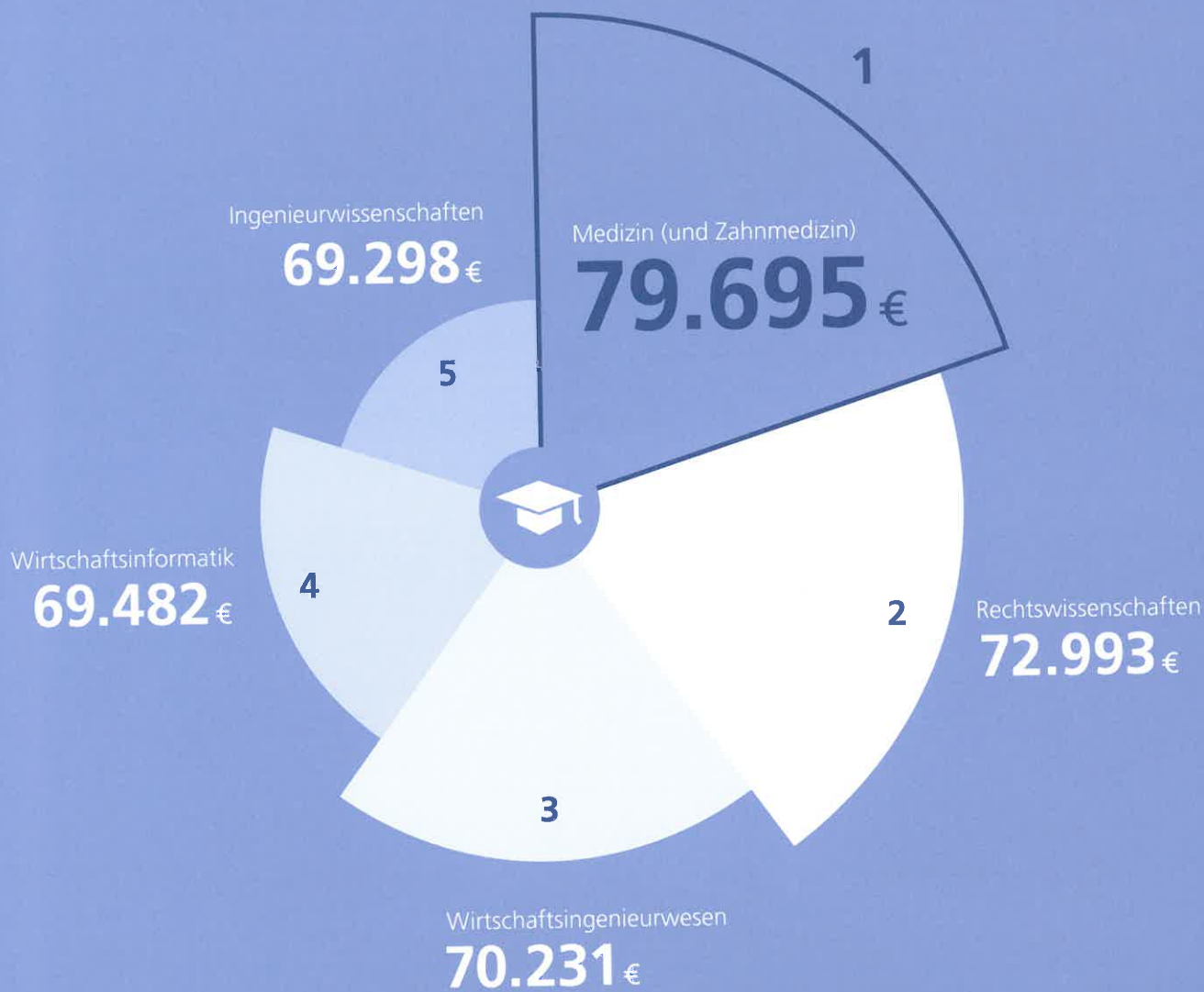


Übersicht



Bruttodurchschnittsgehalt (inkl. variabler Bezüge), Mittelwert

## TOP 5 STUDIENFÄCHER







## GEHÄLTER NACH BILDUNGSABSCHLUSS

### BERUFSERFahrung

#### AKADEMIKER

#### NICHT-AKADEMIKER

45.842 €

bis 2 Jahre

32.250 €

54.242 €

3-5 Jahre

38.360 €

64.697 €

6-10 Jahre

44.495 €

76.727 €

11-20 Jahre

53.868 €

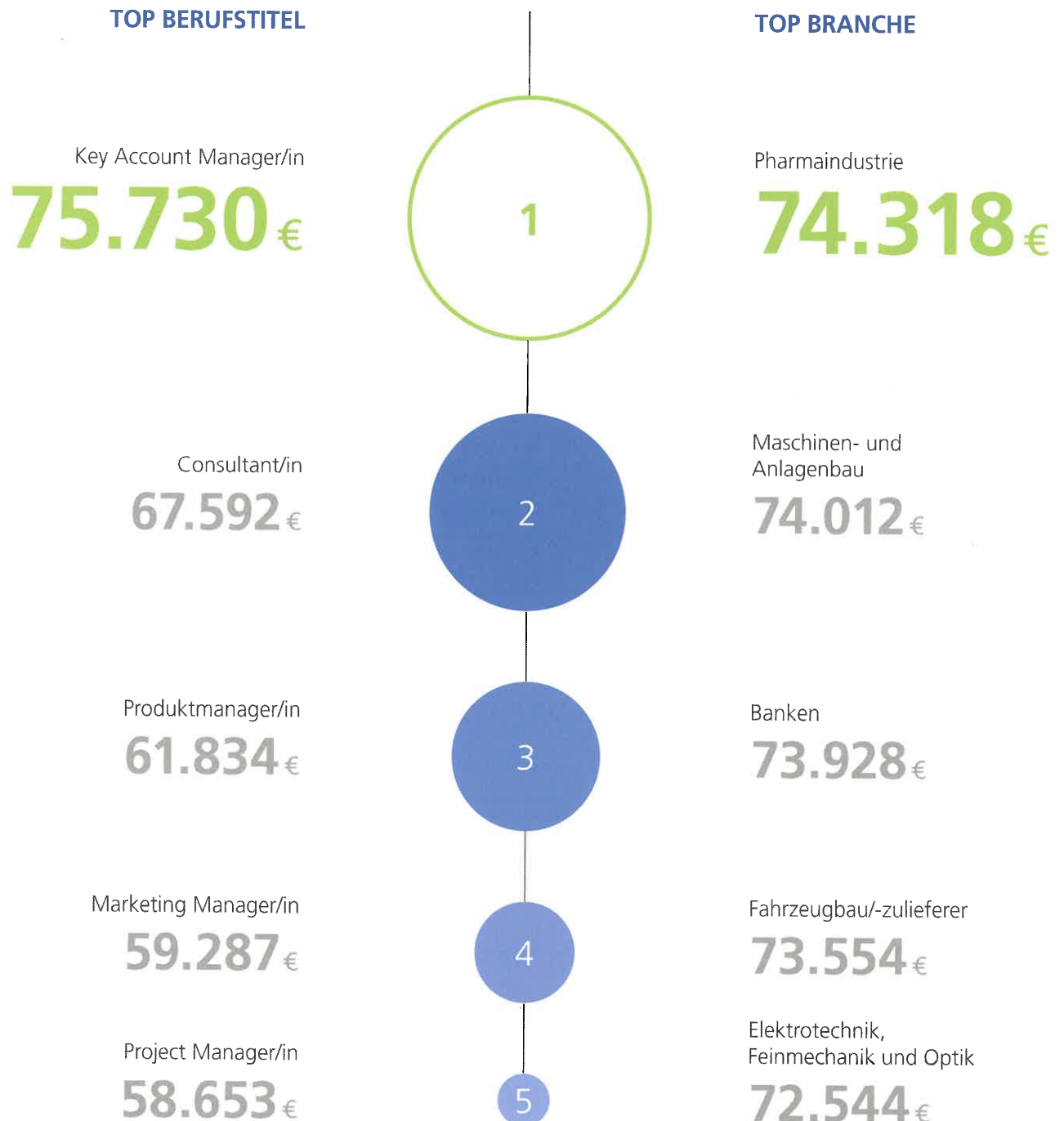
**79.262 €**

>20 Jahre

**56.025 €**



NACH ABSCHLUSS IN ...  
**BWL, VWL, WIRTSCHAFTS-  
WISSENSCHAFTEN**





NACH ABSCHLUSS IN ...  
**INFORMATIK, MATHEMATIK,  
WIRTSCHAFTSINFORMATIK**

**TOP BERUFSTITEL**

Produktmanager/in  
**68.700 €**

Project Manager/in  
**66.191 €**

Consultant/in  
**66.177 €**

Wirtschaftsinformatiker/in  
**60.877 €**

Software-Entwickler/in  
**57.854 €**

**TOP BRANCHE**


Banken  
**78.218 €**

Fahrzeugbau/  
-zulieferer  
**72.285 €**

Versicherungen  
**71.308 €**

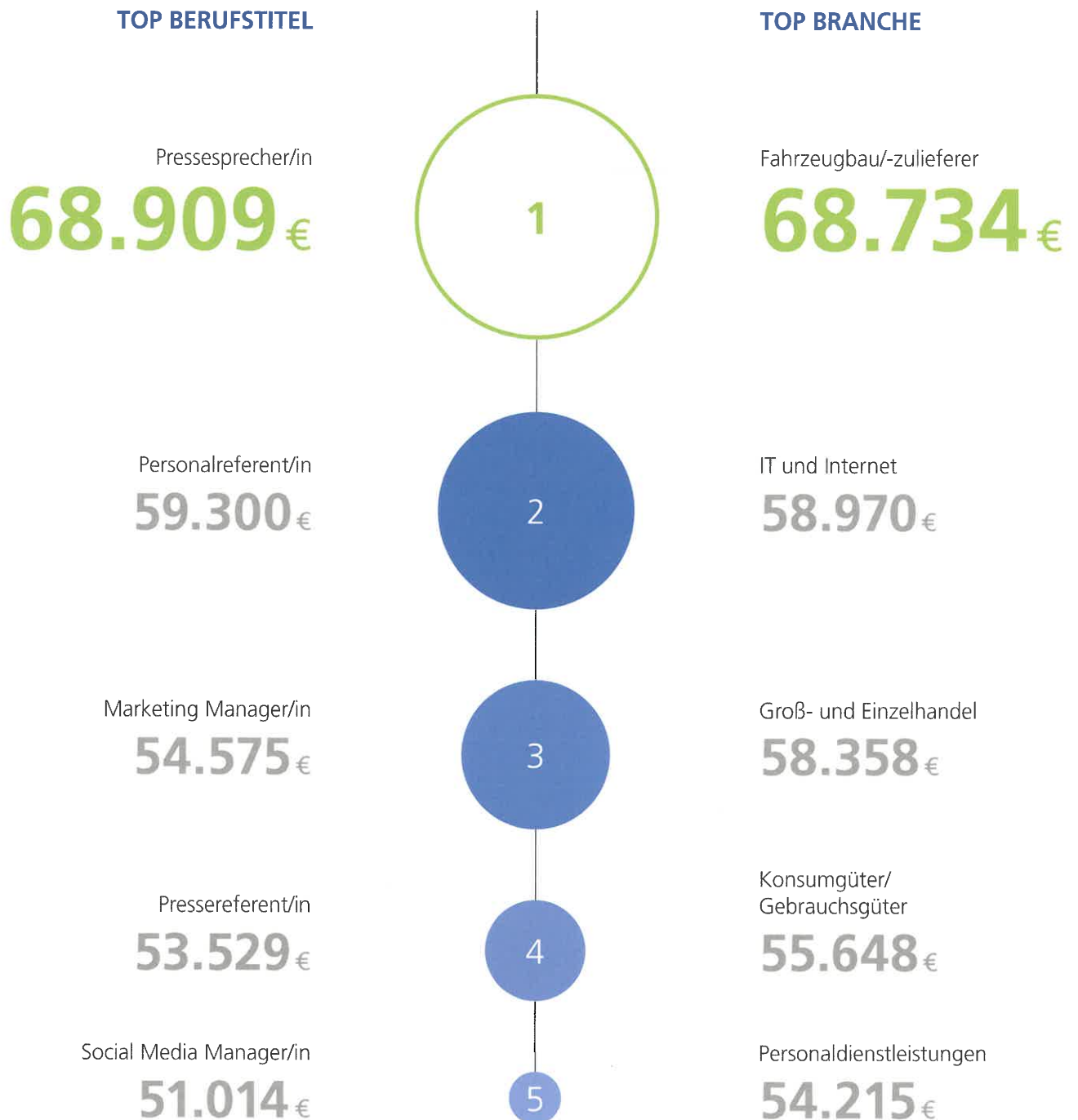
Maschinen- und  
Anlagenbau  
**71.143 €**

IT und Internet  
**69.899 €**





NACH ABSCHLUSS IN ...  
**POLITIK- UND SOZIALWISSENSCHAFTEN,  
GEISTESWISSENSCHAFTEN**



Bruttodurchschnittsgehalt (inkl. variabler Bezüge), Mittelwert

GEHÄLTER NACH  
UNTERNEHMENSGRÖSSE



1-500 Mitarbeiter

**51.042 €**

- 12%  
zum Durchschnittsgehalt



501-1.000 Mitarbeiter

**59.170 €**

+ 2%  
zum Durchschnittsgehalt



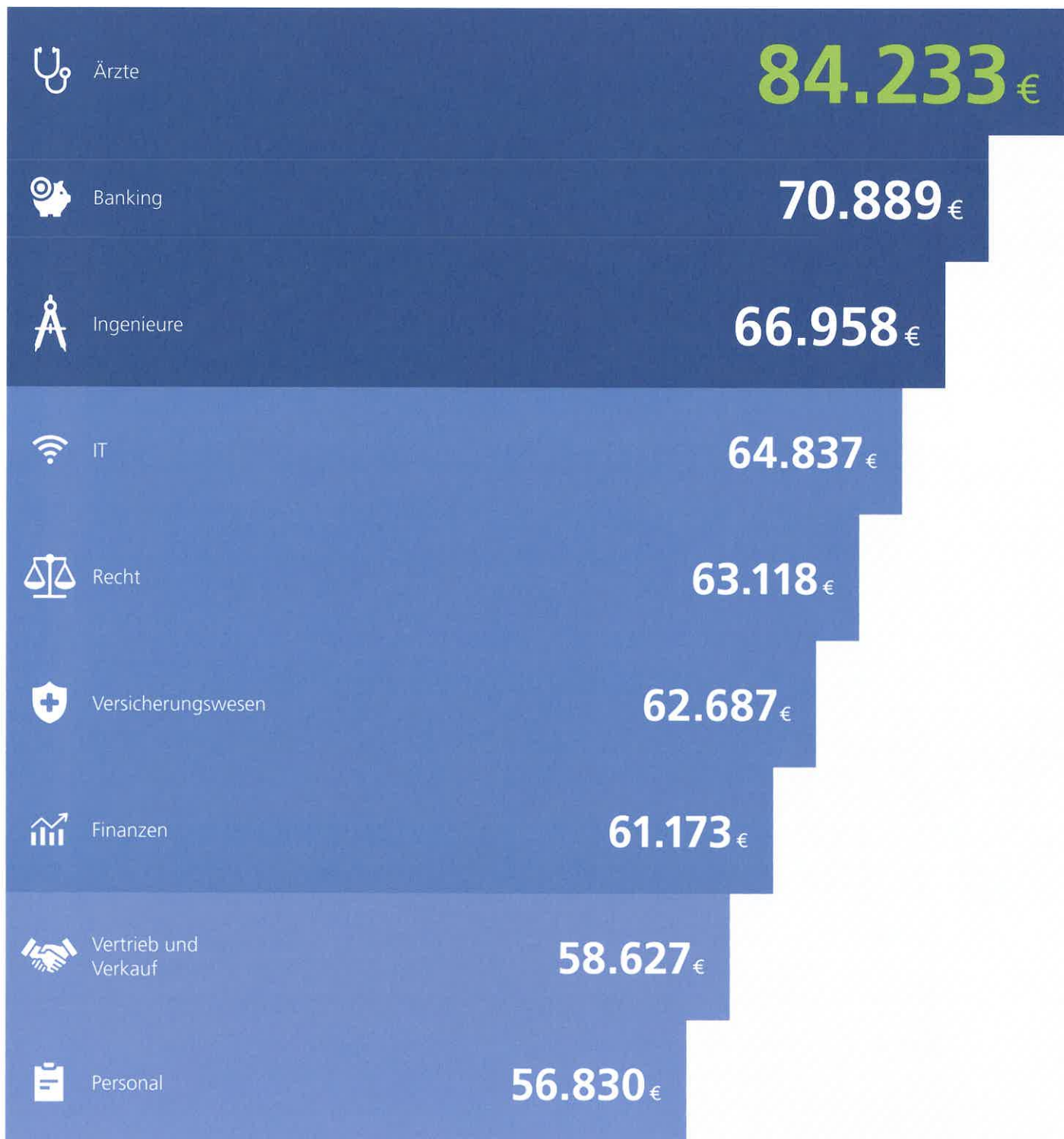
über 1.000 Mitarbeiter

**67.147 €**

+ 15%  
zum Durchschnittsgehalt



## GEHÄLTER NACH BERUFSGRUPPEN







Bruttodurchschnittsgehalt (inkl. variabler Bezüge), Mittelwert

2



# INGENIEURE UND TECHNISCHE BERUFE



## DIE GEHÄLTER FÜR INGENIEURE IM ÜBERBLICK



**66.958 €**

Bruttodurchschnittsgehalt

### GESCHLECHT

männlich

**68.375 €**



weiblich

**56.774 €**

### ANTEIL VARIABLES GEHALT

**11 %**

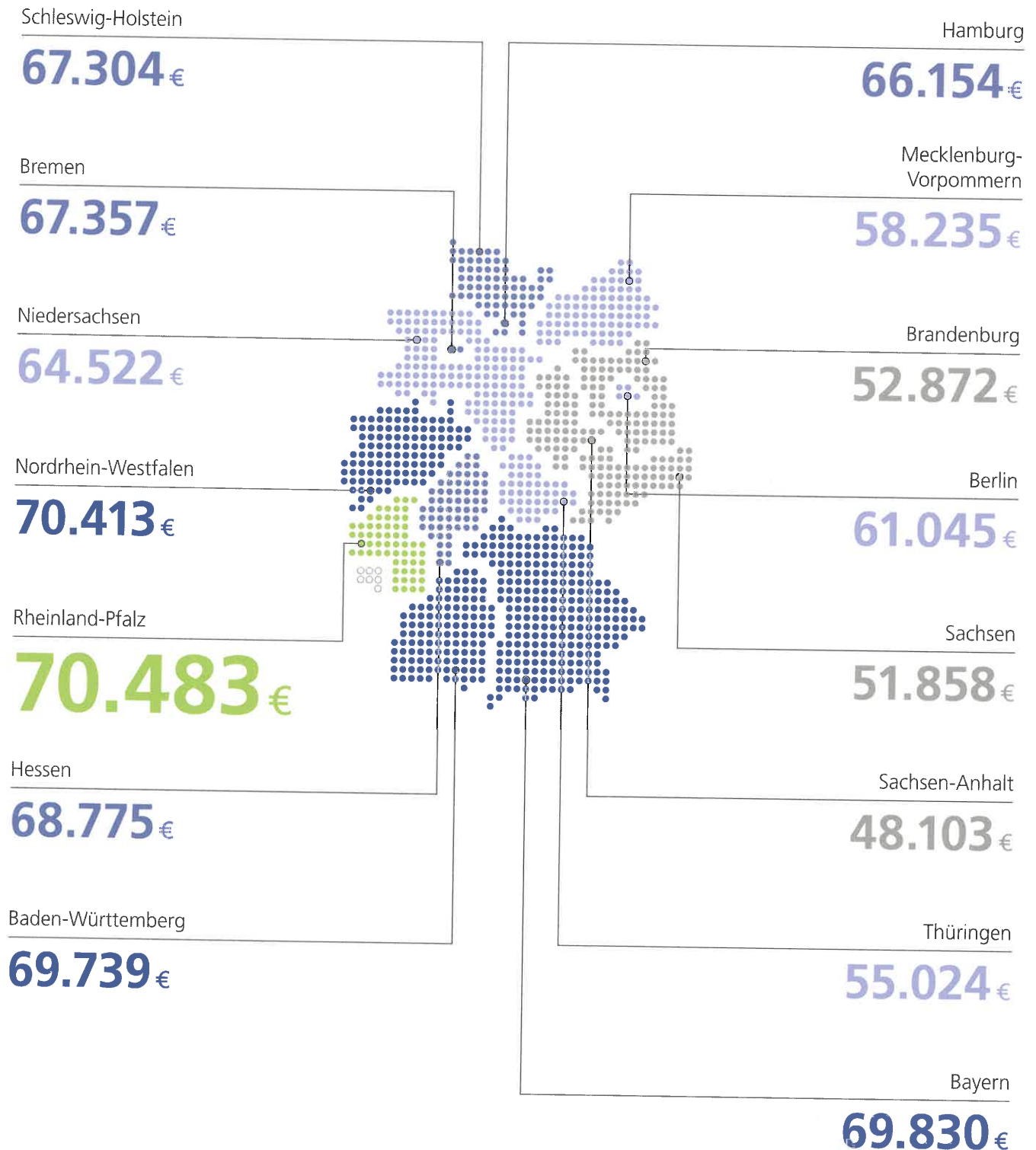


MIT PERSONALVERANTWORTUNG

**+ 25 %**



## GEHÄLTER NACH BUNDESLÄNDERN



Bruttodurchschnittsgehalt (inkl. variabler Bezüge), Mittelwert  
 Es sind nur Bundesländer mit ausreichender Anzahl an Gehaltsangaben ausgewiesen.

Ingenieure



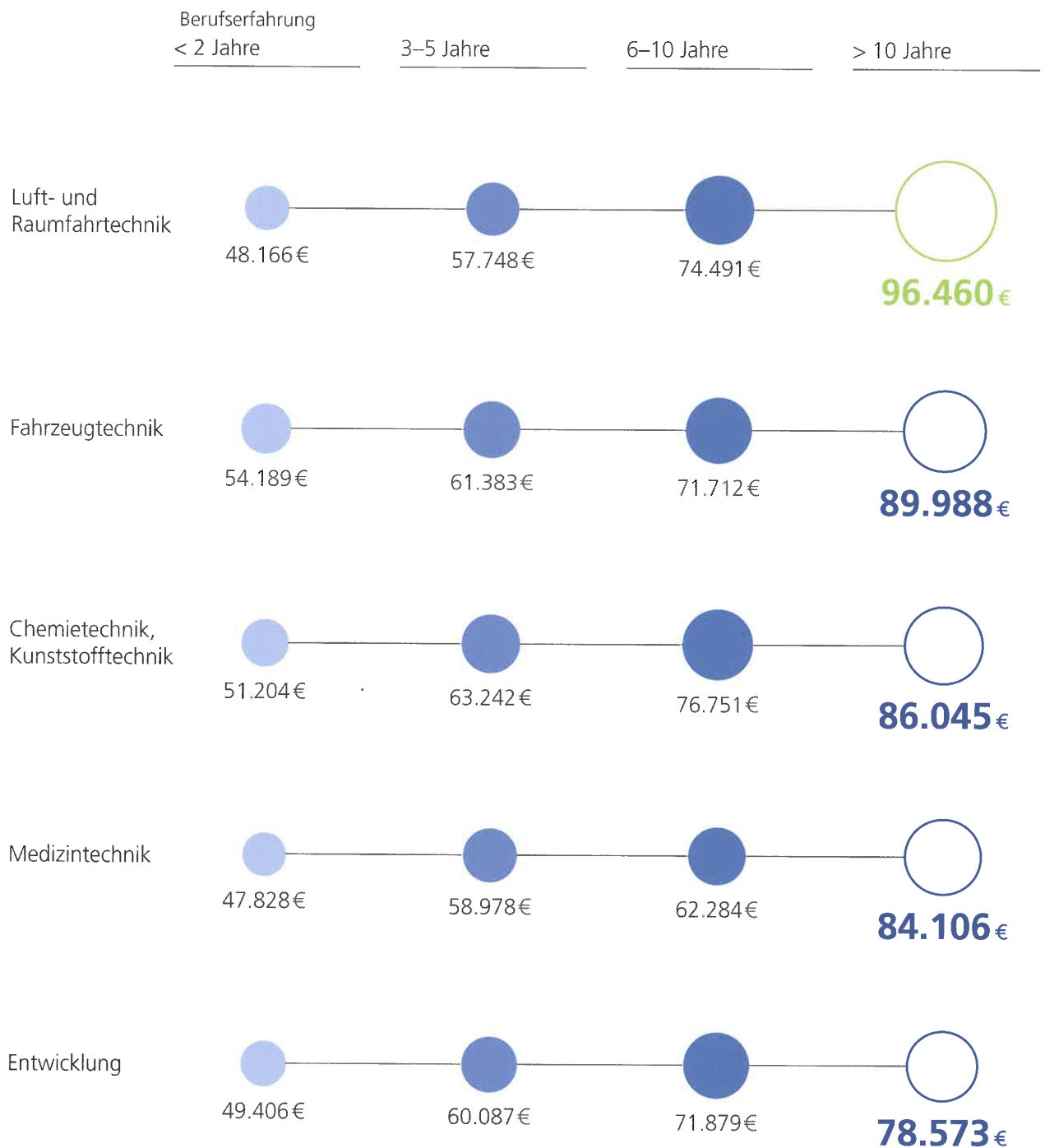
## TOP-BRANCHEN





# GEHALTSUNTERSCHIEDE NACH AUFGABENFELD UND BERUFSERFAHRUNG

UNTERBERUFSGRUPPEN MIT DEN HÖCHSTEN GEHÄLTERN



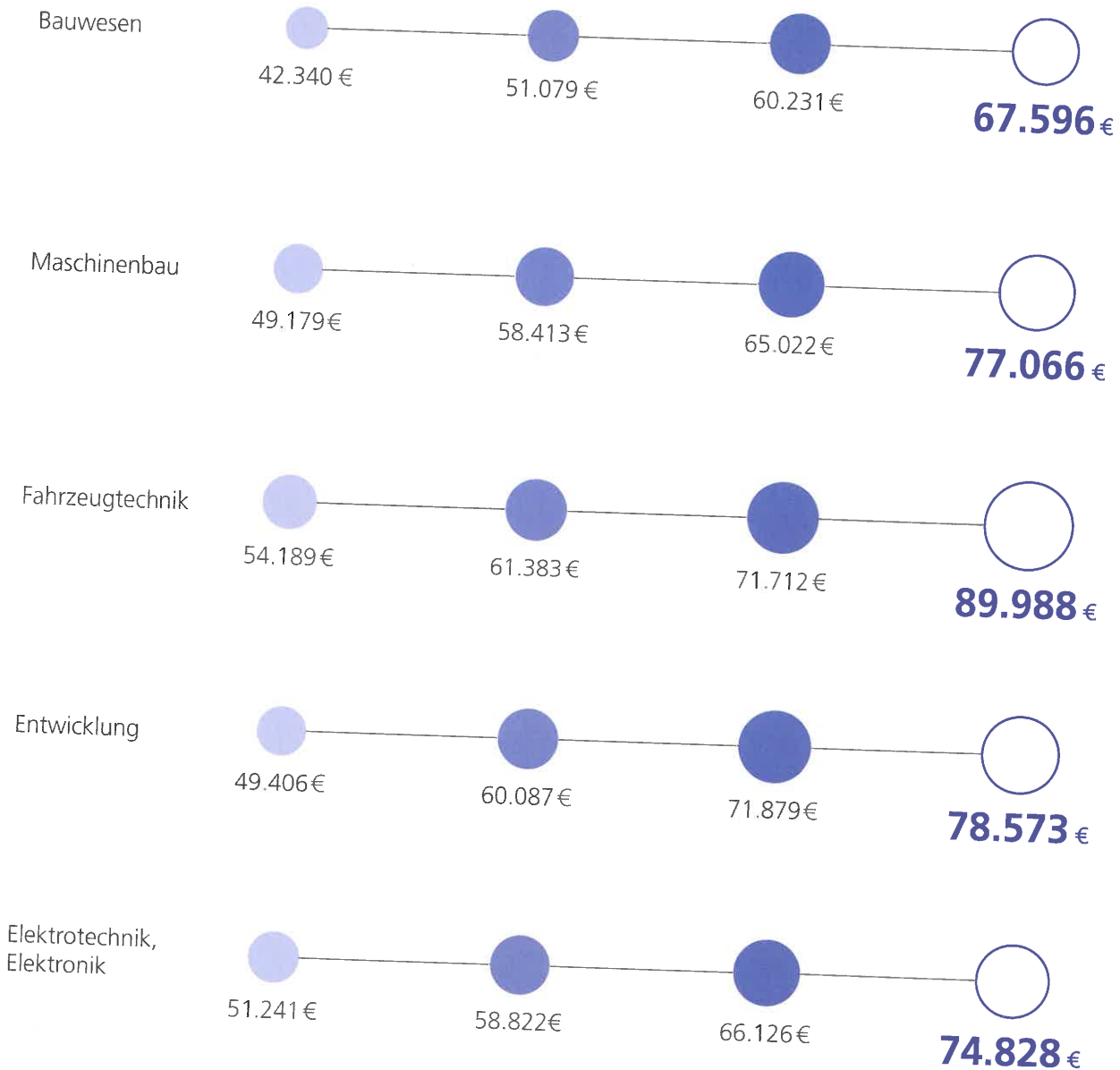




# HÄUFIGSTE UNTERBERUFSGRUPPEN

UNTERBERUFSGRUPPEN MIT DEN MEISTEN BESCHÄFTIGTEN

Berufserfahrung  
< 2 Jahre      3–5 Jahre      6–10 Jahre      > 10 Jahre



Bruttodurchschnittsgehalt (inkl. variabler Bezüge), Mittelwert



## DIE GEHÄLTER FÜR TECHNISCHE BERUFE IM ÜBERBLICK



**54.250 €**

Bruttodurchschnittsgehalt

### GESCHLECHT

männlich  weiblich 

**54.860 €** **48.466 €**

### ANTEIL VARIABLES GEHALT

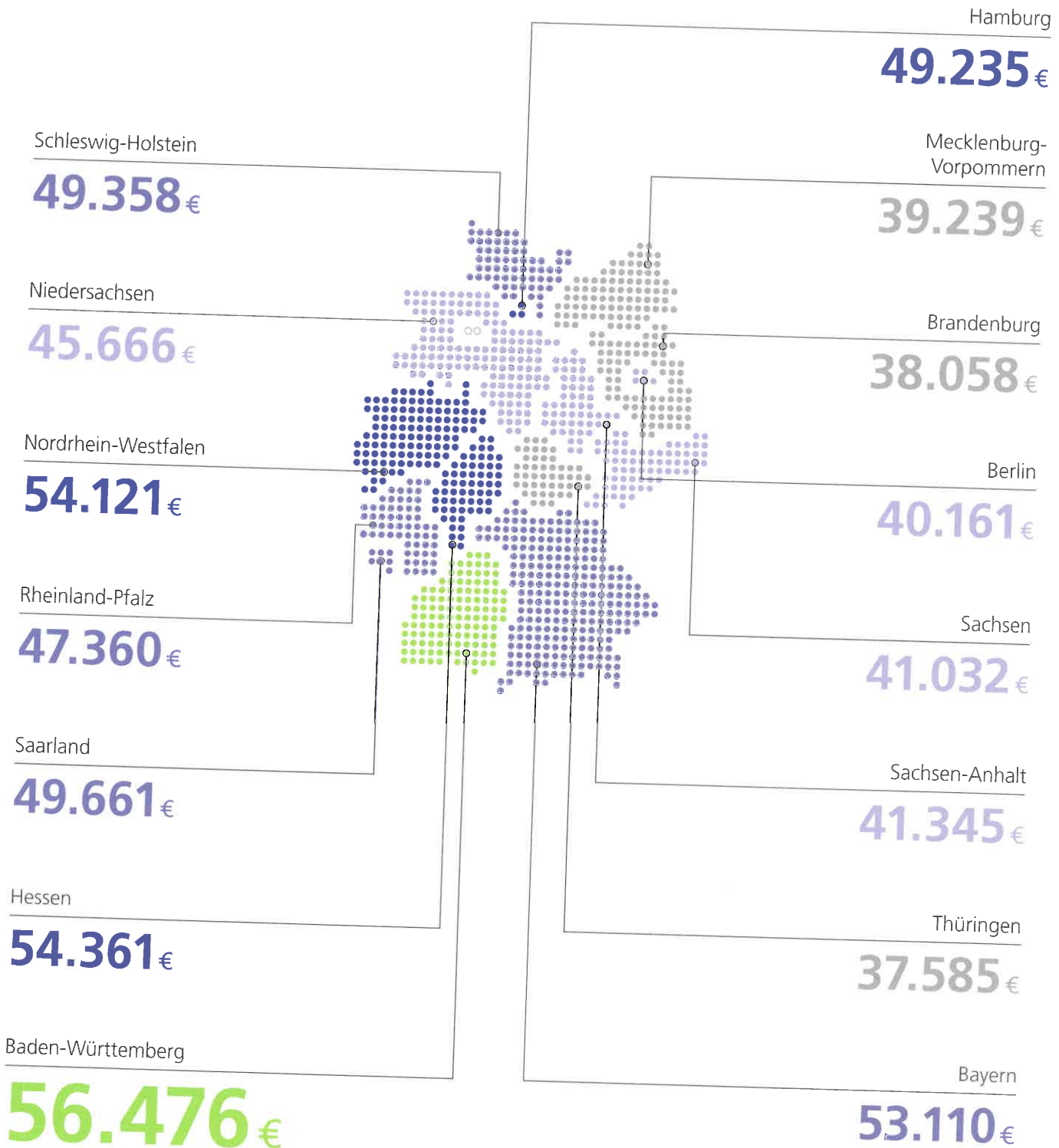
**10 %**



MIT PERSONALVERANTWORTUNG

**+ 24 %**

# GEHÄLTER NACH BUNDESLÄNDERN



Bruttodurchschnittsgehalt (inkl. variabler Bezüge), Mittelwert  
Es sind nur Bundesländer mit ausreichender Anzahl an Gehaltsangaben ausgewiesen.



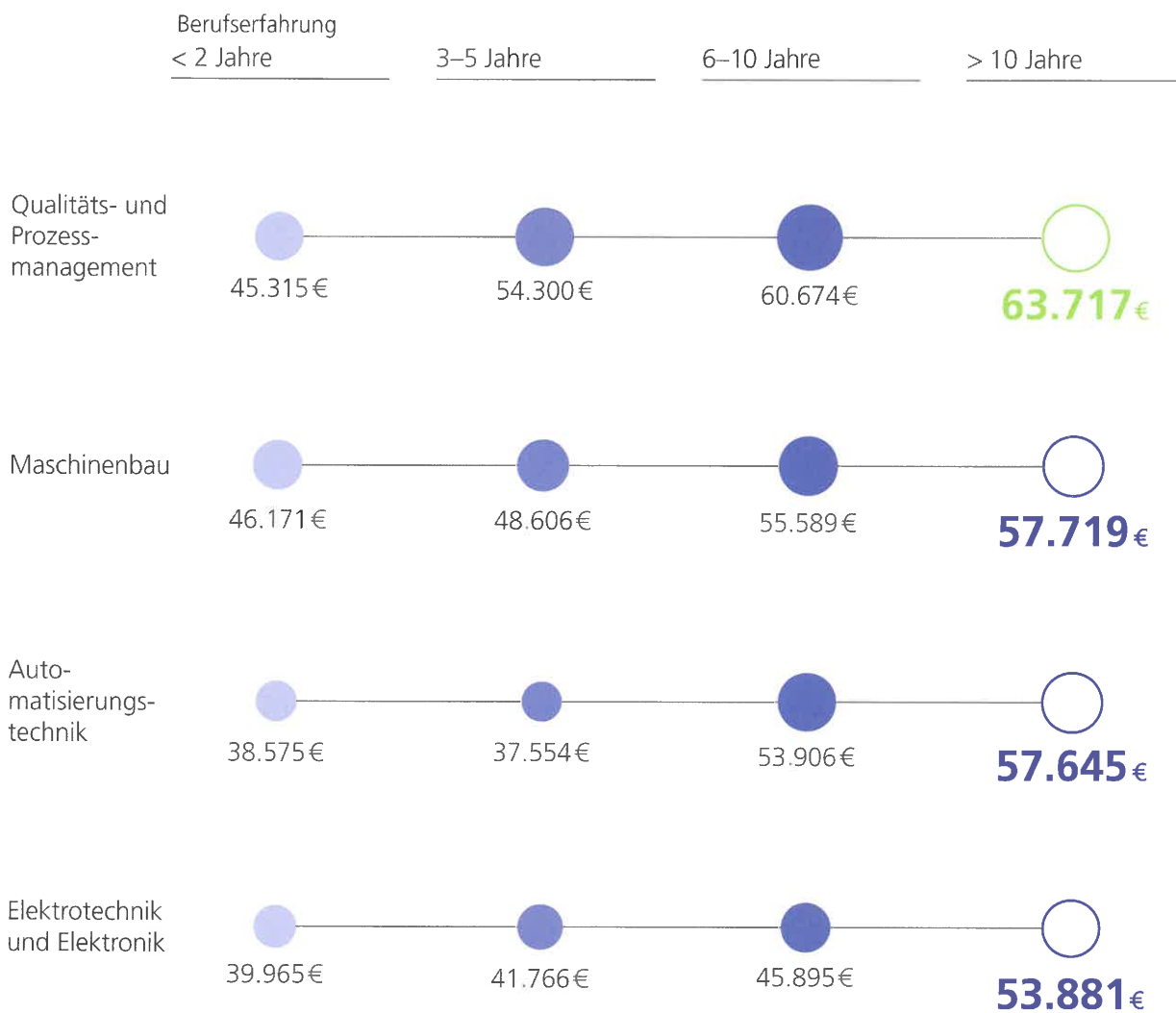
## TOP-BRANCHEN





# GEHALTSUNTERSCHIEDE NACH AUFGABENFELD UND BERUFSERFAHRUNG

UNTERBERUFSGRUPPEN MIT DEN HÖCHSTEN GEHÄLTERN



3



MARKETING  
UND VERTRIEB





## DIE GEHÄLTER FÜR BERUFE IM MARKETING IM ÜBERBLICK



**56.132 €**

Bruttodurchschnittsgehalt

### BILDUNG

Akademiker

**58.034 €**



Nicht-Akademiker

**49.325 €**

### GESCHLECHT

männlich

**63.054 €**



weiblich

**51.270 €**

### ANTEIL VARIABLES GEHALT

**10 %**

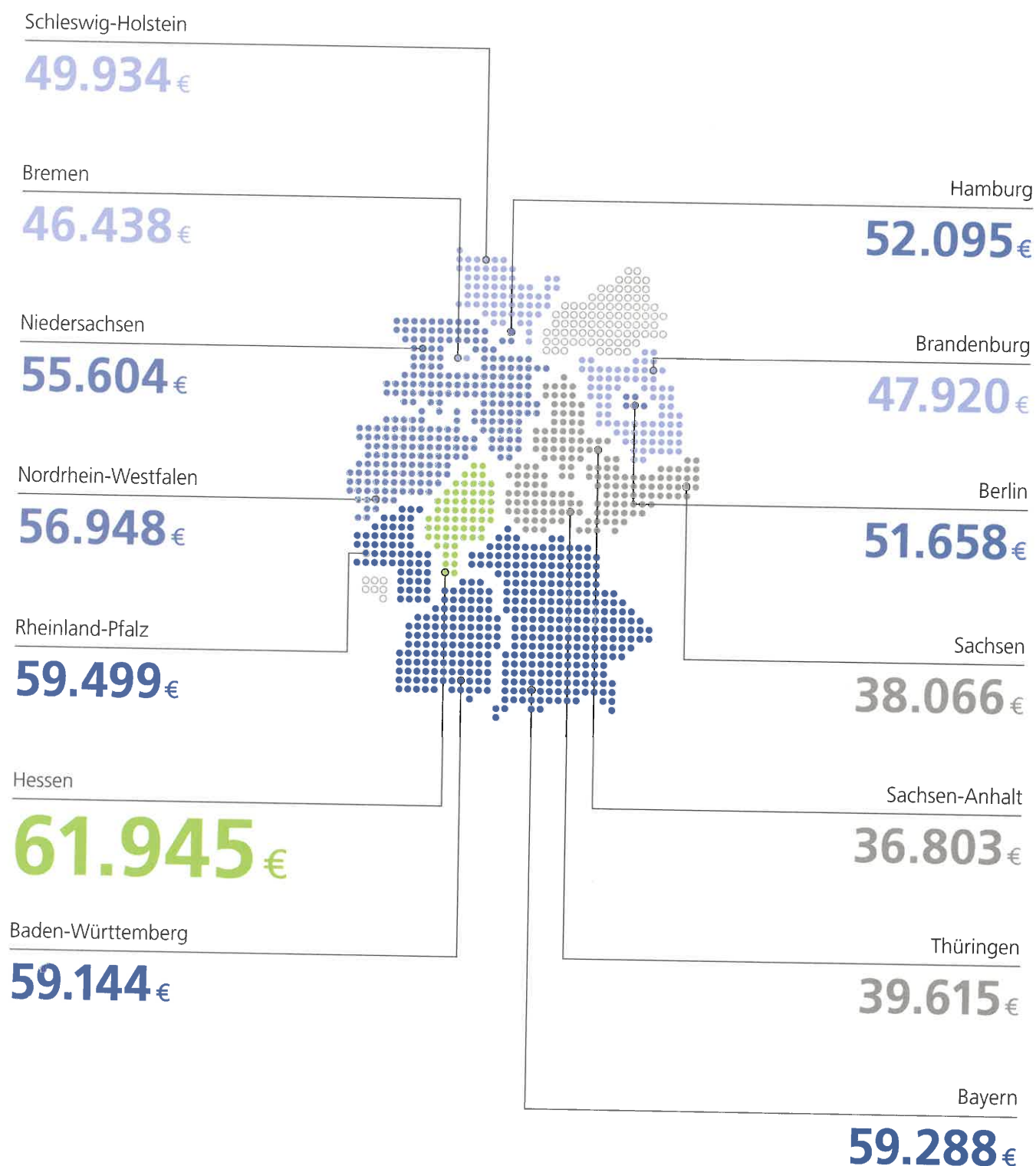


### MIT PERSONALVERANTWORTUNG

**+31 %**



## GEHÄLTER NACH BUNDESLÄNDERN



Bruttodurchschnittsgehalt (inkl. variabler Bezüge), Mittelwert  
 Es sind nur Bundesländer mit ausreichender Anzahl an Gehaltsangaben ausgewiesen.



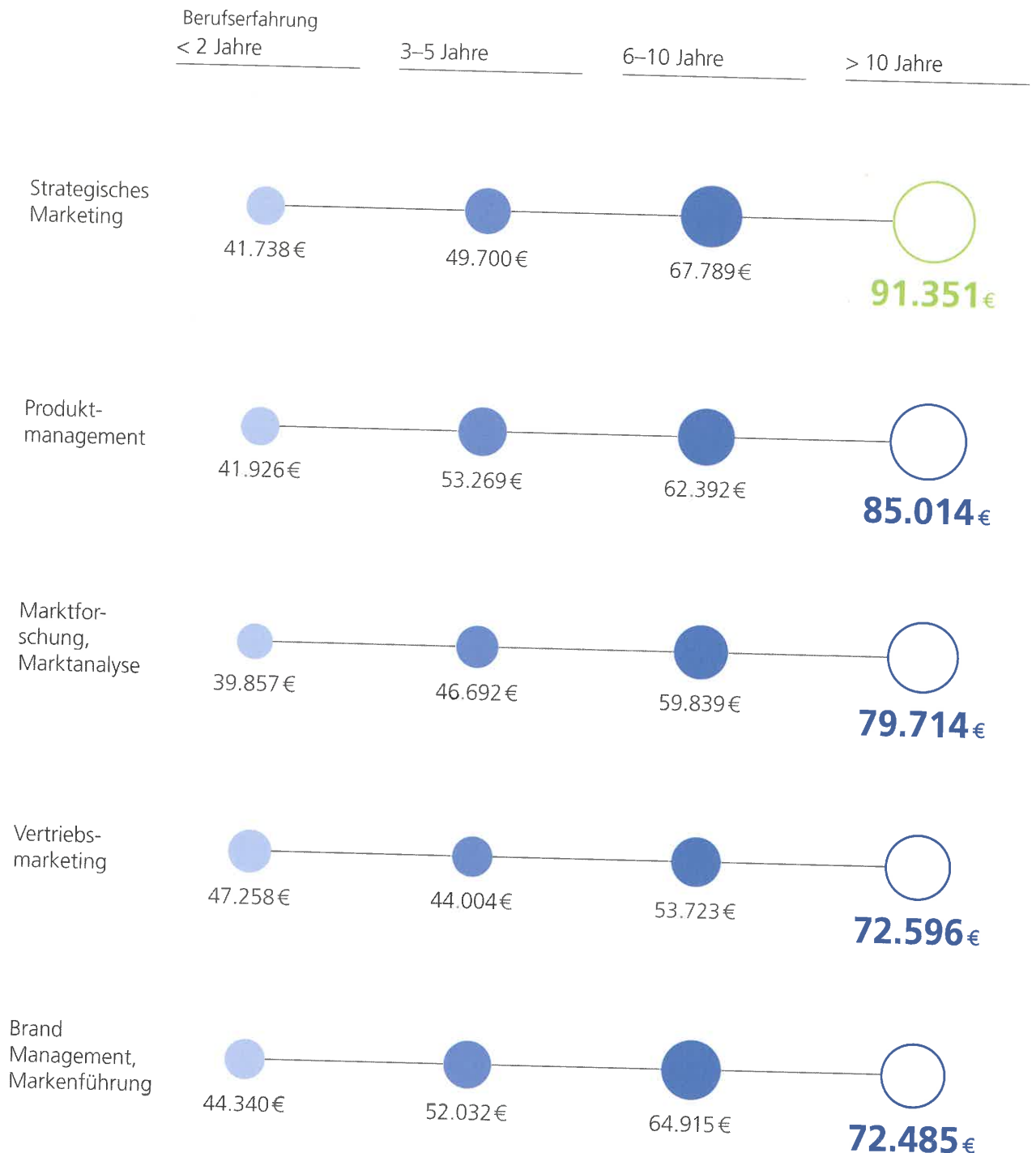
## TOP-BRANCHEN





# GEHALTSUNTERSCHIEDE NACH AUFGABENFELD UND BERUFSERFAHRUNG

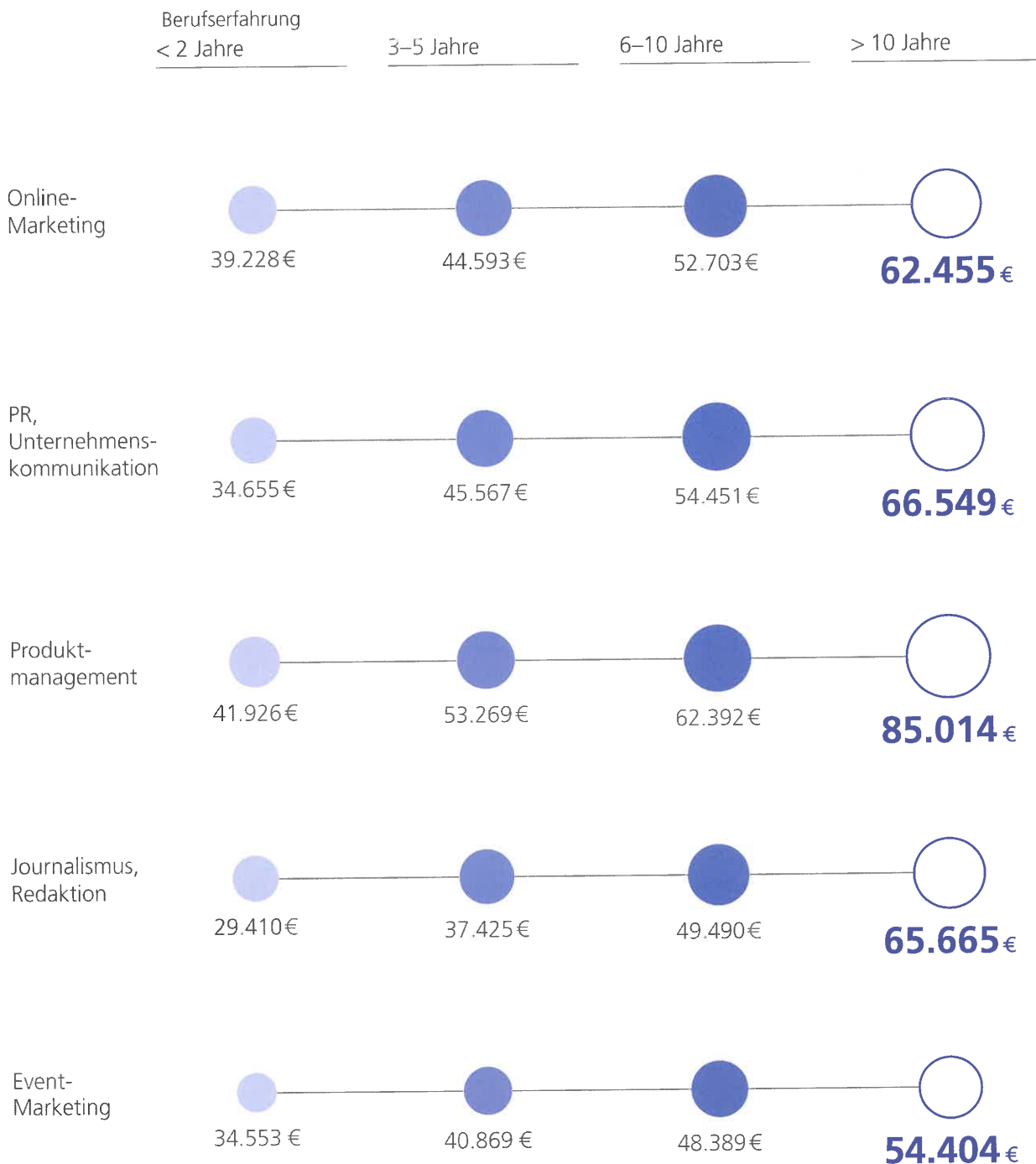
UNTERBERUFSGRUPPEN MIT DEN HÖCHSTEN GEHÄLTERN





# HÄUFIGSTE UNTERBERUFSGRUPPEN

UNTERBERUFSGRUPPEN MIT DEN MEISTEN BESCHÄFTIGTEN







DIE GEHÄLTER FÜR BERUFE IM VERTRIEB  
IM ÜBERBLICK



**58.627 €**

Bruttodurchschnittsgehalt

BILDUNG

Akademiker

**68.333 €**



Nicht-Akademiker

**53.079 €**

GESCHLECHT

männlich

**63.054 €**



weiblich

**51.270 €**

ANTEIL VARIABLES GEHALT

**19 %**



MIT PERSONALVERANTWORTUNG

**+ 22 %**





# GEHÄLTER NACH BUNDESLÄNDERN

Schleswig-Holstein

**49.763 €**

Bremen

**54.434 €**

Niedersachsen

**53.668 €**

Nordrhein-Westfalen

**60.450 €**

Rheinland-Pfalz

**56.560 €**

Saarland

**55.334 €**

Hessen

**63.990 €**

Baden-Württemberg

**63.226 €**

Hamburg

**57.113 €**

Brandenburg

**43.859 €**

Berlin

**52.742 €**

Sachsen

**44.294 €**

Sachsen-Anhalt

**46.744 €**

Thüringen

**46.292 €**

Bayern

**62.931 €**

Bruttodurchschnittsgehalt (inkl. variabler Bezüge), Mittelwert  
Es sind nur Bundesländer mit ausreichender Anzahl an Gehaltsangaben ausgewiesen.



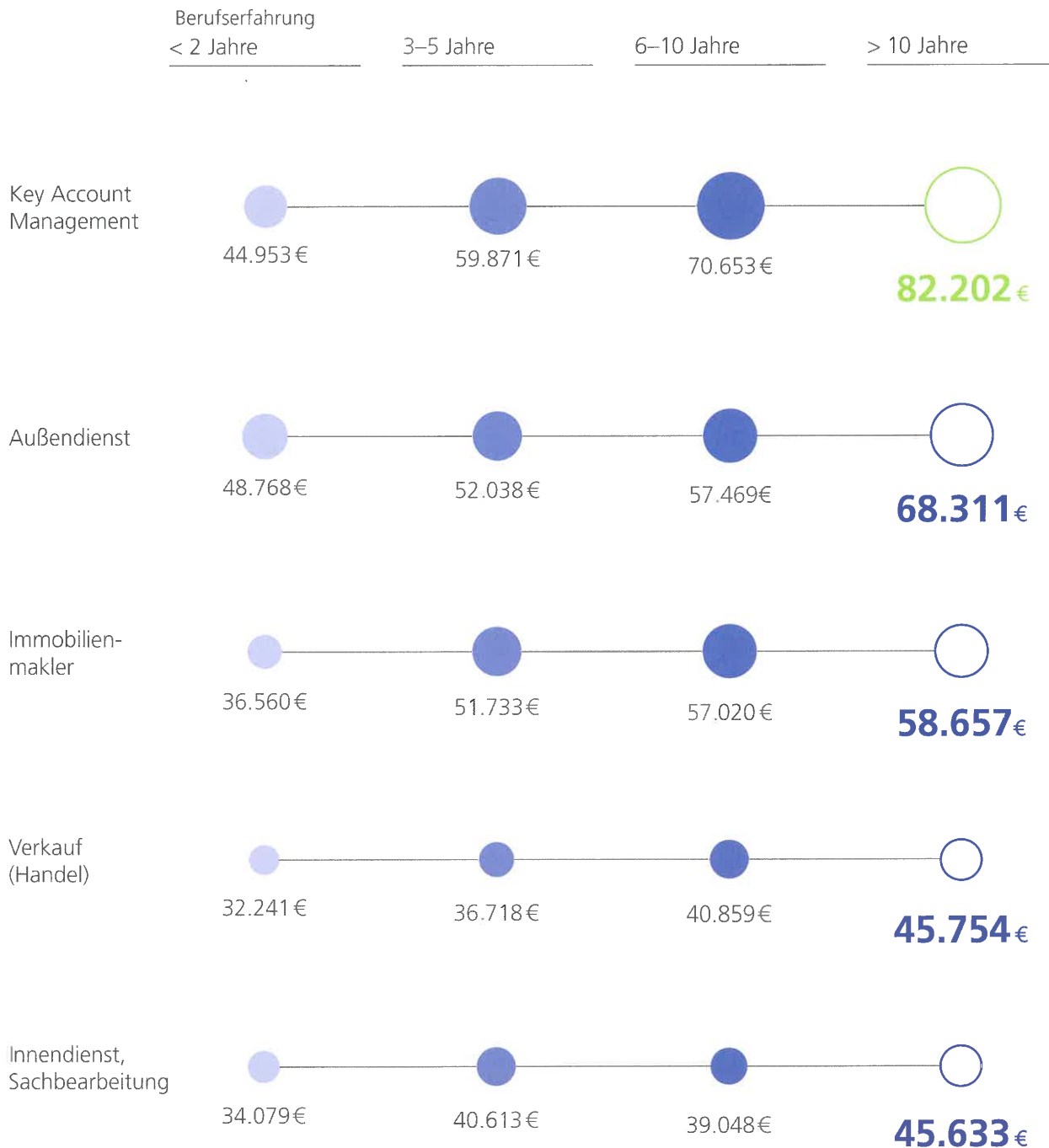
## TOP-BRANCHEN





# GEHALTSUNTERSCHIEDE NACH AUFGABENFELD UND BERUFSERFAHRUNG

## UNTERBERUFSGRUPPEN MIT DEN HÖCHSTEN GEHÄLTERN



4



IT



DIE GEHÄLTER FÜR IT-BERUFE  
IM ÜBERBLICK



**64.837 €**

Bruttodurchschnittsgehalt

BILDUNG

Akademiker

**68.703 €**



Nicht-Akademiker

**58.509 €**

GESCHLECHT

männlich

**65.674 €**



weiblich

**59.949 €**

ANTEIL VARIABLES GEHALT

**12 %**

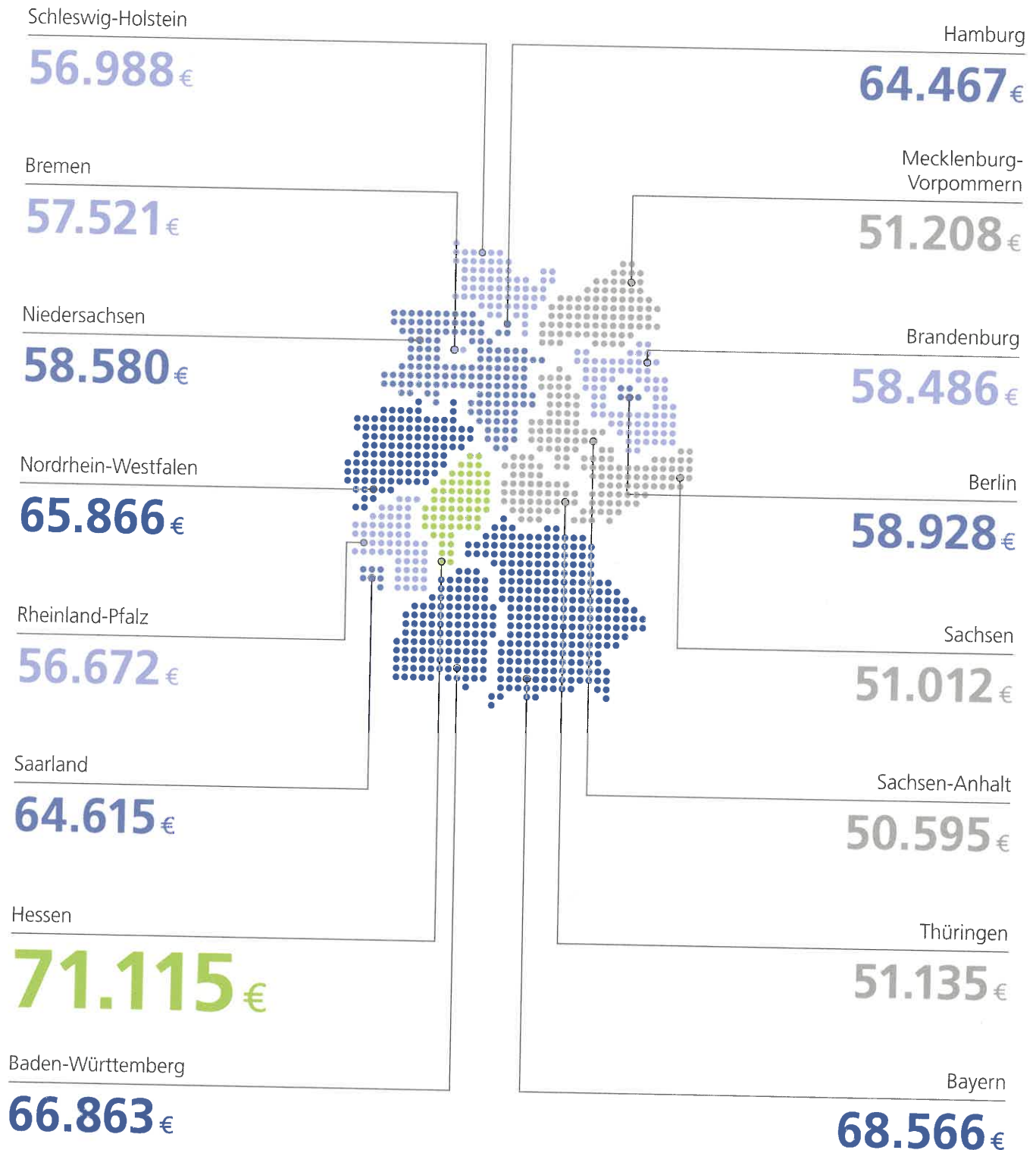


MIT PERSONALVERANTWORTUNG

**+ 28 %**



## GEHÄLTER NACH BUNDESLÄNDERN



Bruttodurchschnittsgehalt (inkl. variabler Bezüge), Mittelwert



IT



## TOP-BRANCHEN



Luft- und Raumfahrt

**78.722 €**



Pharmaindustrie

**75.808 €**



Banken

**72.726 €**



Fahrzeugbau/-zulieferer

**70.947 €**



Maschinen- und Anlagenbau

**70.630 €**



Chemie- und Erdölverarbeitende Industrie

**70.092 €**



Telekommunikation

**69.977 €**



Metallindustrie

**68.941 €**



Versicherungen

**68.550 €**



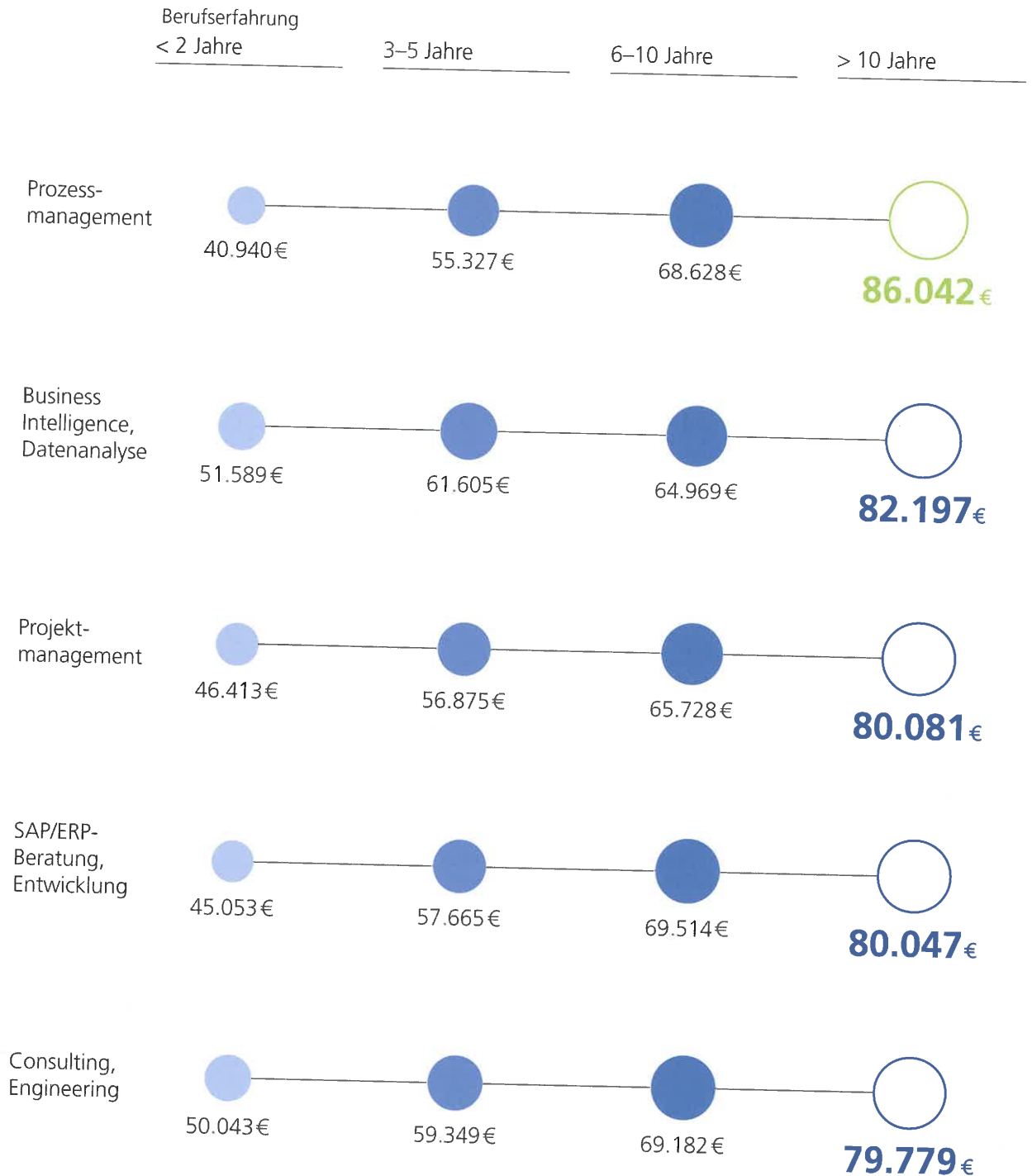
Medien (Film, Funk,  
TV, Verlage)

**68.518 €**



# GEHALTSUNTERSCHIEDE NACH AUFGABENFELD UND BERUFSERFAHRUNG

UNTERBERUFSGRUPPEN MIT DEN HÖCHSTEN GEHÄLTERN



Bruttodurchschnittsgehalt (inkl. variabler Bezüge), Mittelwert

5



PERSONALWESEN



## DIE GEHÄLTER FÜR BERUFE IM PERSONALWESEN IM ÜBERBLICK



**56.830 €**

Bruttodurchschnittsgehalt

### BILDUNG

Akademiker

**61.700 €**



Nicht-Akademiker

**49.670 €**

### GESCHLECHT

männlich

**63.671 €**



weiblich

**53.345 €**

### ANTEIL VARIABLES GEHALT

**13 %**

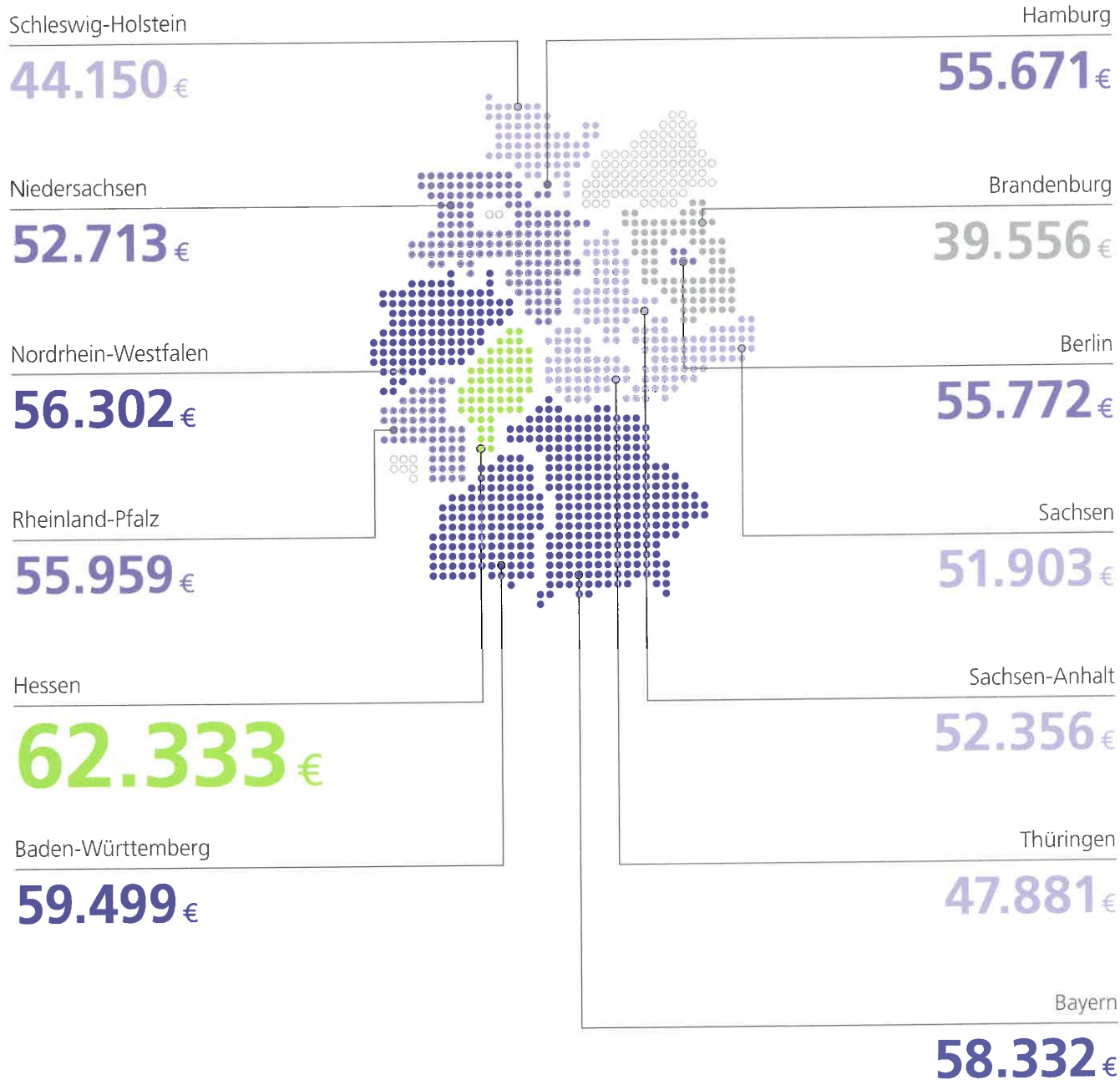


MIT PERSONALVERANTWORTUNG

**+ 30 %**



# GEHÄLTER NACH BUNDESLÄNDERN



Bruttodurchschnittsgehalt (inkl. variabler Bezüge), Mittelwert  
 Es sind nur Bundesländer mit ausreichender Anzahl an Gehaltsangaben ausgewiesen.





## TOP-BRANCHEN

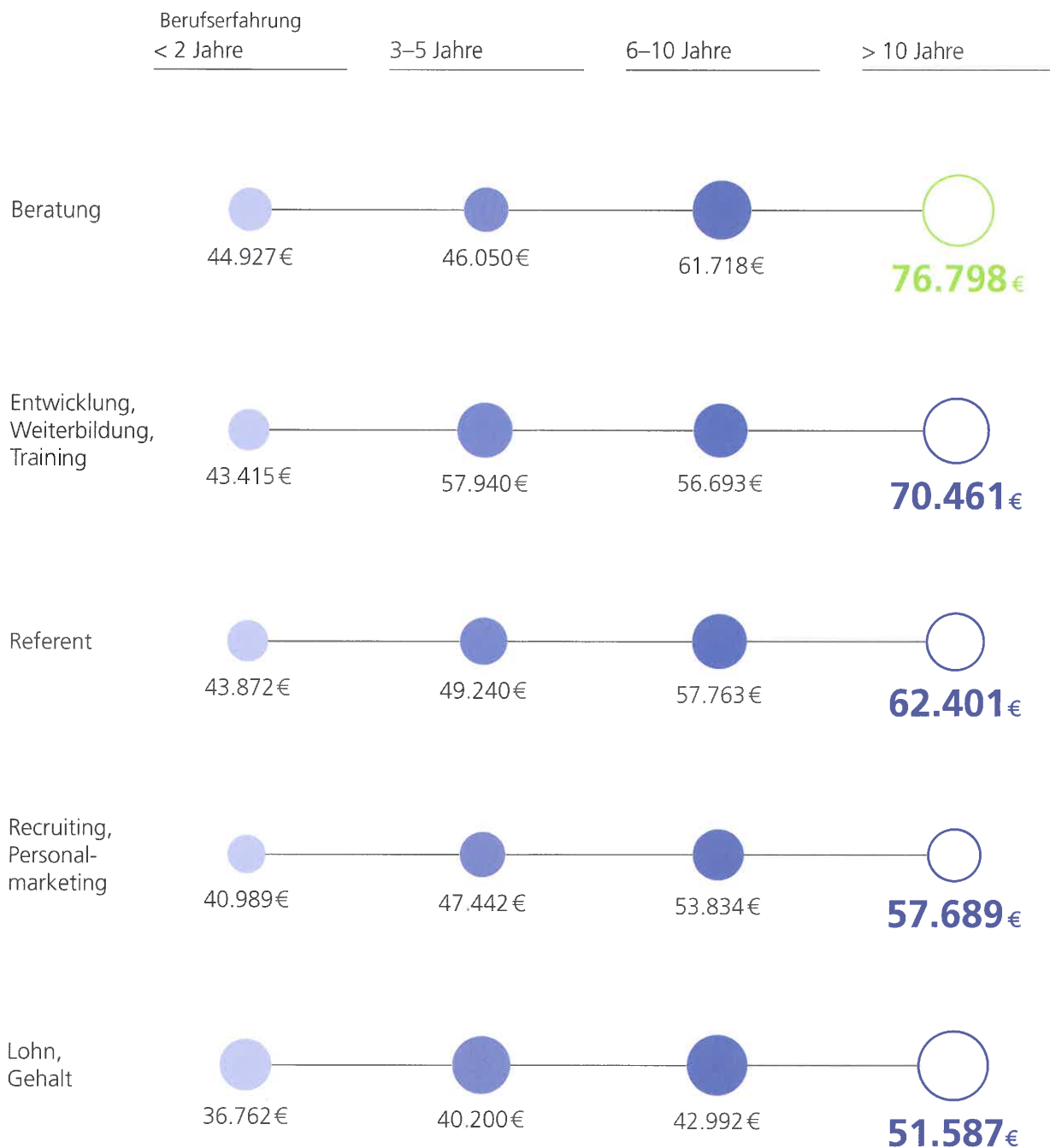






# GEHALTSUNTERSCHIEDE NACH AUFGABENFELD UND BERUFSERFAHRUNG

UNTERBERUFSGRUPPEN MIT DEN HÖCHSTEN GEHÄLTERN



Bruttodurchschnittsgehalt (inkl. variabler Bezüge), Mittelwert

6



FINANZEN,  
VERSICHERUNGEN  
UND BANKING



**DIE GEHÄLTER FÜR BERUFE IM BEREICH  
FINANZEN, VERSICHERUNGEN UND BANKING  
IM ÜBERBLICK**



**61.173 €**

Bruttodurchschnittsgehalt

**BILDUNG**

Akademiker

**67.962 €**



Nicht-Akademiker

**50.908 €**

**GESCHLECHT**

männlich

**69.437 €**



weiblich

**52.289 €**

**ANTEIL VARIABLES GEHALT**

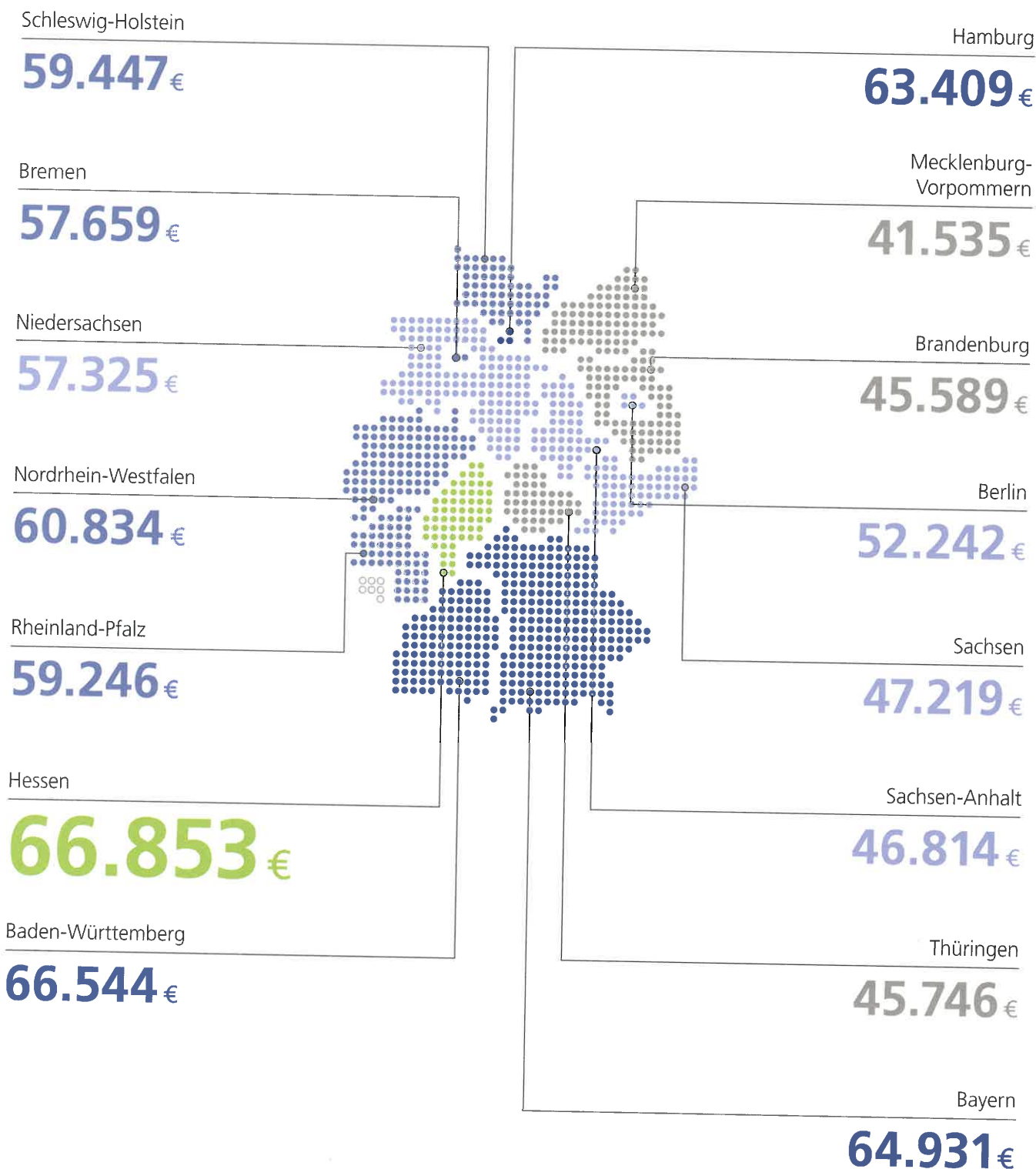
**10 %**



**MIT PERSONALVERANTWORTUNG**

**+ 40 %**

## GEHÄLTER NACH BUNDESLÄNDERN



Bruttodurchschnittsgehalt (inkl. variabler Bezüge), Mittelwert  
 Es sind nur Bundesländer mit ausreichender Anzahl an Gehaltsangaben ausgewiesen.





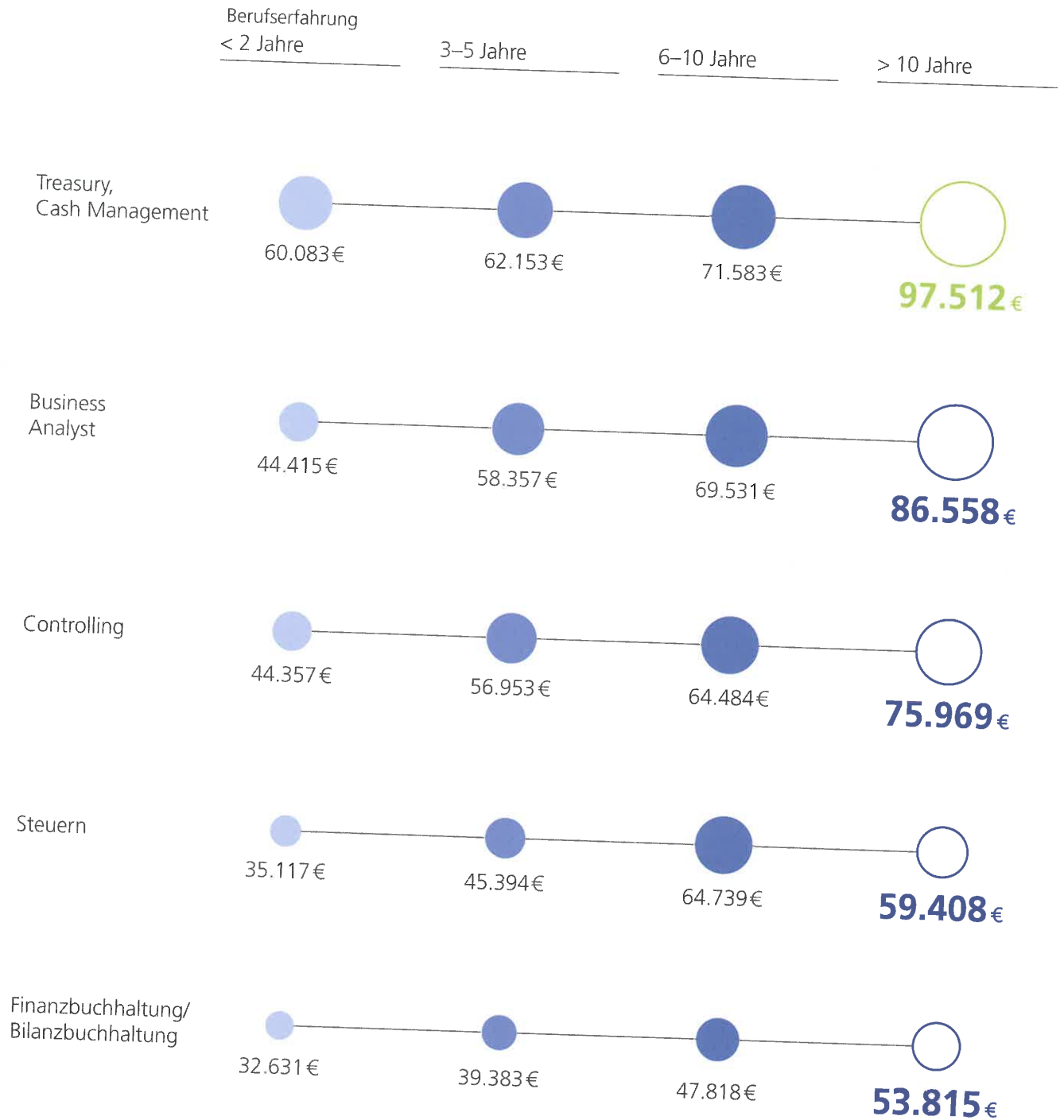
## TOP-BRANCHEN





# GEHALTSUNTERSCHIEDE NACH AUFGABENFELD UND BERUFSERFAHRUNG

UNTERBERUFSGRUPPEN MIT DEN HÖCHSTEN GEHÄLTERN



Bruttodurchschnittsgehalt (inkl. variabler Bezüge), Mittelwert



7



EINKAUF UND  
LOGISTIK



DIE GEHÄLTER FÜR BERUFE IM BEREICH  
EINKAUF UND LOGISTIK IM ÜBERBLICK



**54.867 €**

Bruttodurchschnittsgehalt

BILDUNG

Akademiker

**63.175 €**



Nicht-Akademiker

**48.845 €**

GESCHLECHT

männlich

**57.780 €**



weiblich

**47.621 €**

ANTEIL VARIABLES GEHALT

**11%**



MIT PERSONALVERANTWORTUNG

**+ 32%**



## GEHÄLTER NACH BUNDESLÄNDERN

Schleswig-Holstein

51.078 €

Hamburg

52.020 €

Bremen

51.363 €

Mecklenburg-Vorpommern

46.186 €

Niedersachsen

54.404 €

Brandenburg

37.838 €

Nordrhein-Westfalen

55.330 €

Berlin

45.240 €

Rheinland-Pfalz

56.323 €

Sachsen

37.535 €

Saarland

56.660 €

Sachsen-Anhalt

53.425 €

Hessen

59.262 €

Thüringen

39.291 €

Baden-Württemberg

59.238 €

Bayern

59.180 €



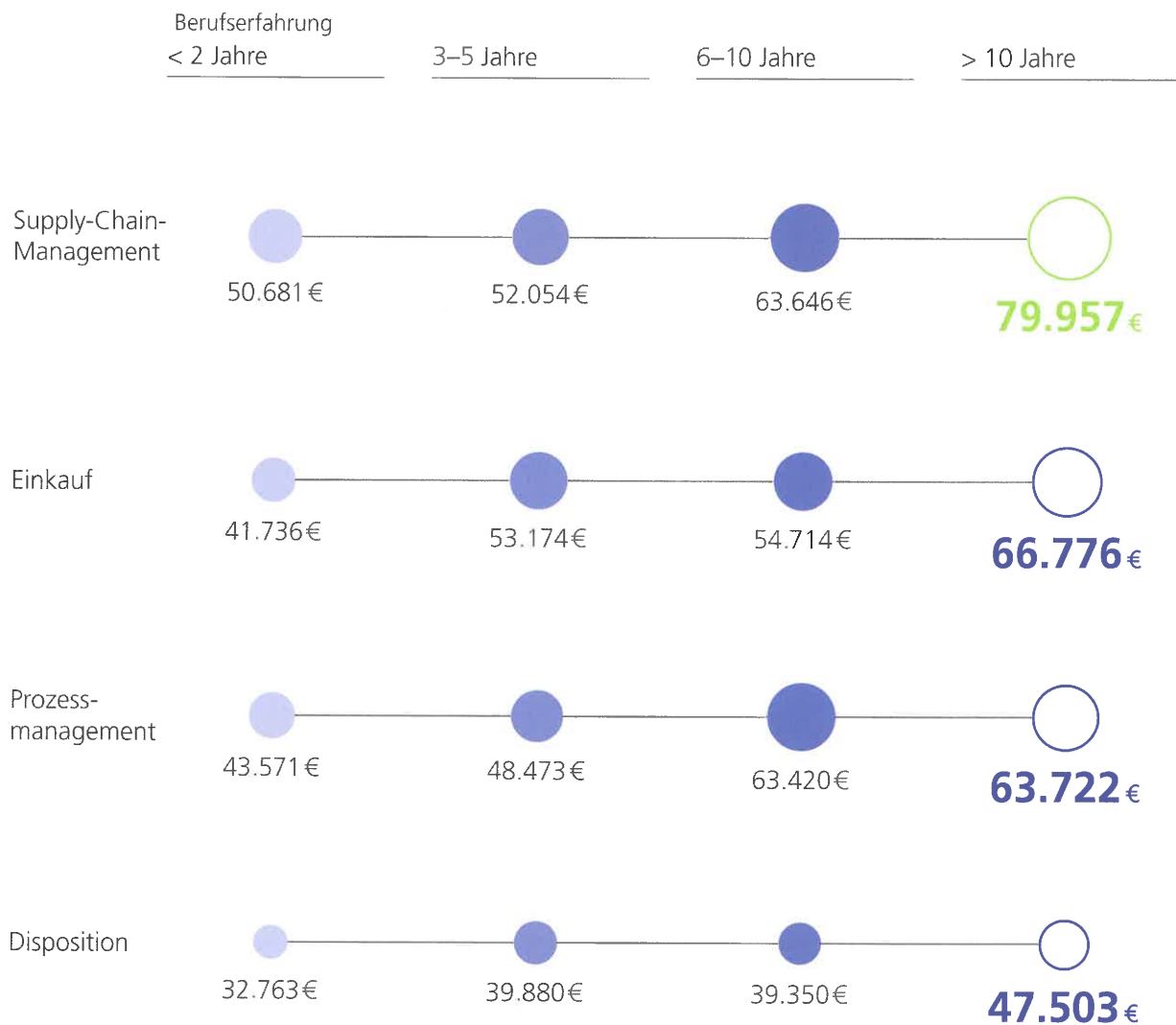
## TOP-BRANCHEN





# GEHALTSUNTERSCHIEDE NACH AUFGABENFELD UND BERUFSERFAHRUNG

UNTERBERUFSGRUPPEN MIT DEN HÖCHSTEN GEHÄLTERN





8



# PFLEGE UND THERAPIE





DIE GEHÄLTER FÜR BERUFE IM BEREICH  
PFLEGE UND THERAPIE IM ÜBERBLICK



**38.510 €**

Bruttodurchschnittsgehalt

BILDUNG

Akademiker

**43.551 €**



Nicht-Akademiker

**36.873 €**

GESCHLECHT

männlich

**42.476 €**



weiblich

**37.047 €**

ANTEIL VARIABLES GEHALT

**7%**

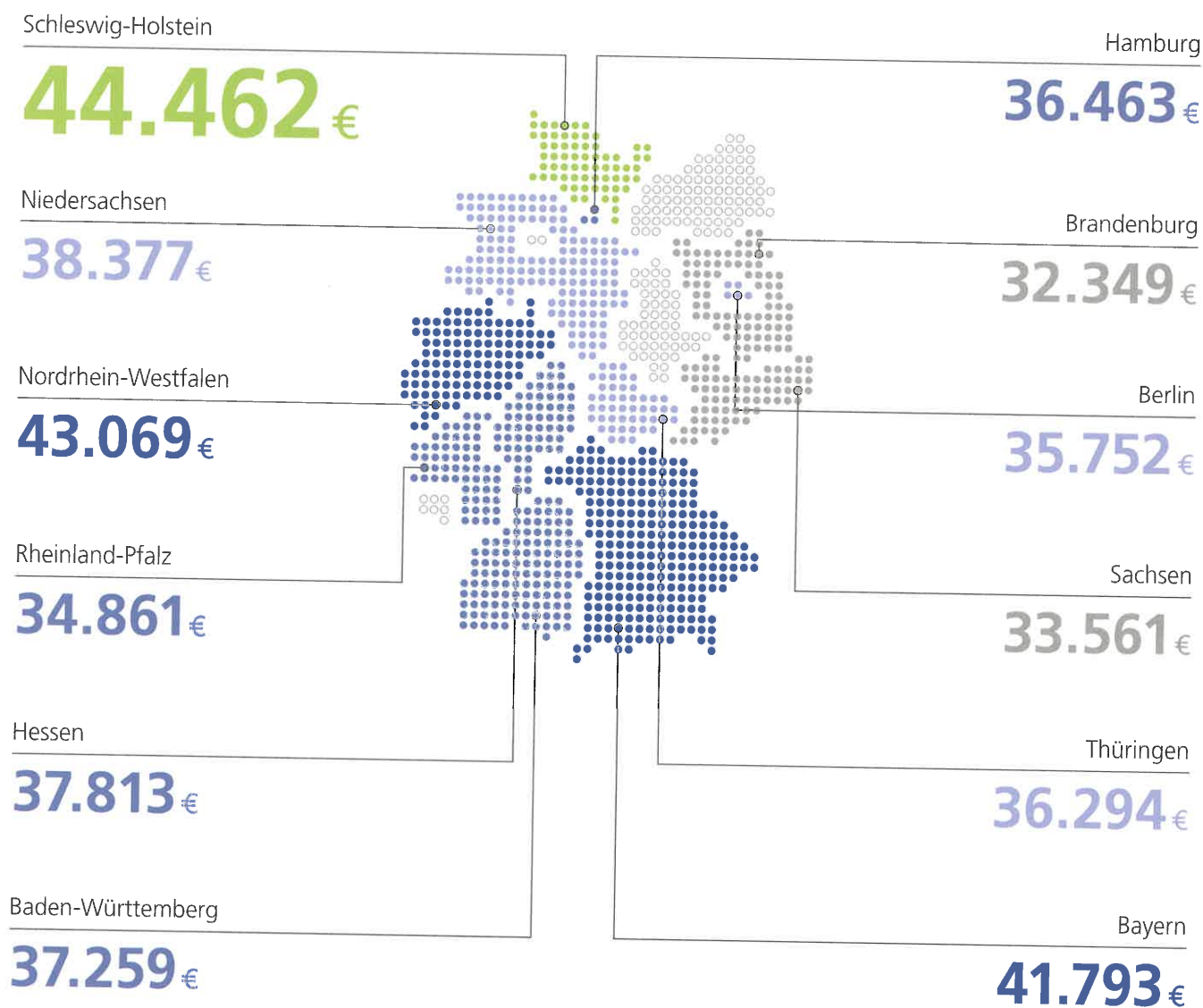


MIT PERSONALVERANTWORTUNG

**+ 34%**



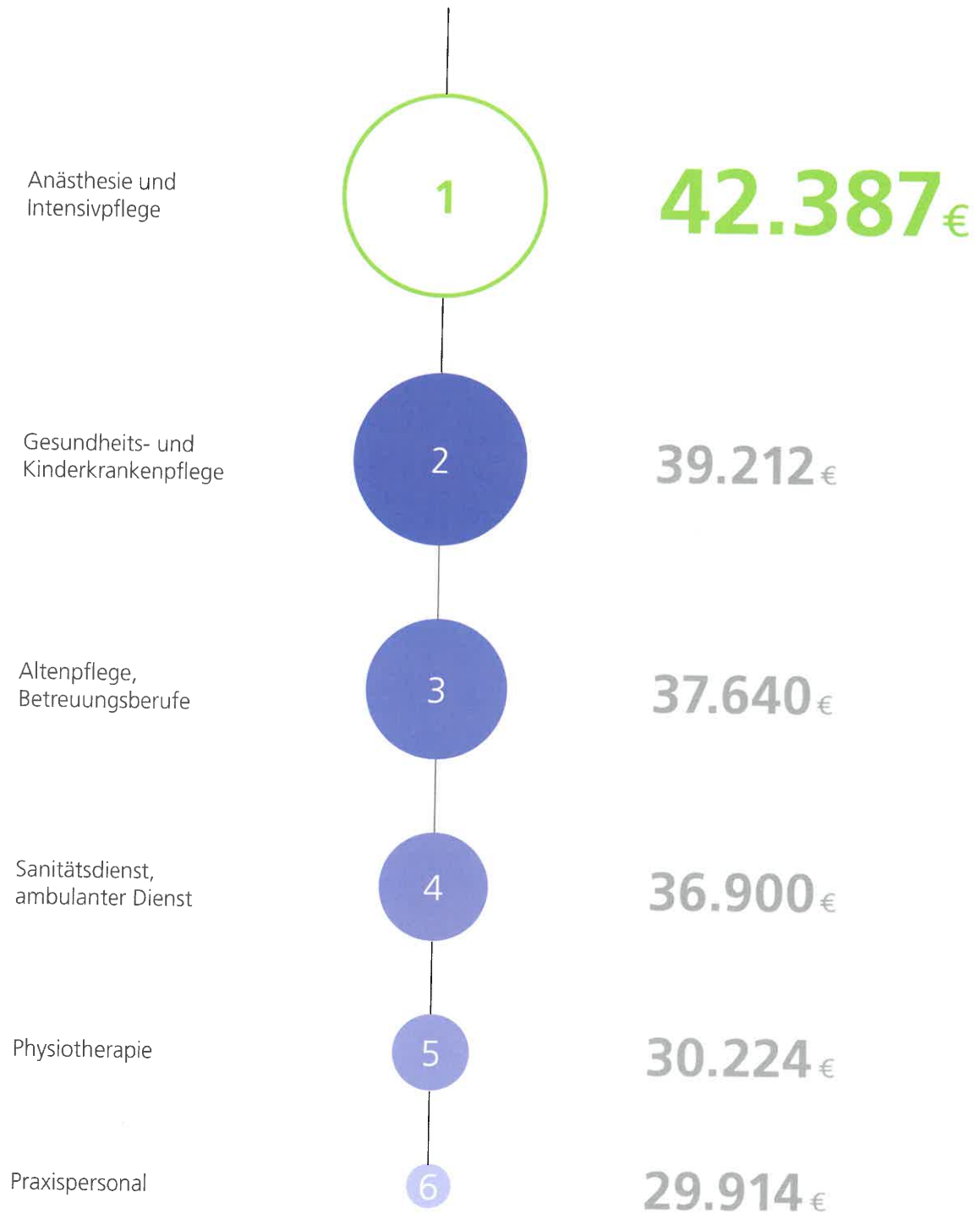
## GEHÄLTER NACH BUNDESLÄNDERN



Bruttodurchschnittsgehalt (inkl. variabler Bezüge), Mittelwert  
 Es sind nur Bundesländer mit ausreichender Anzahl an Gehaltsangaben ausgewiesen.



## BESTBEZAHLTE UNTERBERUFGROUPEN



---

## IMPRESSUM

StepStone GmbH  
Völklinger Straße 1  
40219 Düsseldorf  
info@stepstone.de

---

Weitere StepStone-Studien und Informationen  
rund um Personalgewinnung finden Sie auf:

[www.stepstone.de](http://www.stepstone.de)